

# Elevtrivselsundersøgelse

<b>Information</b>	3
Besvarelser medtaget i denne rapport	3
<b>Ind, Mellem og Ud</b>	4
Har du det godt i din klasse?	4
Har du nogle gode klassekammerater?	5
3) Føler du dig alene i skolen?	6
13) Er der nogen, der driller dig, så du bliver ked af det?	7
5) Er du glad for dine lærere?	8
12) Er lærerne gode til at hjælpe dig i skolen?	9
15) Er du med til at bestemme, hvad I skal lave i timerne?	10
19) Er jeres klasselokale rart at være i?	11
20) Er toiletterne på skolen rene?	12
Har du altid nogen at lege med i frikvartererne?	13
Har du nok venner i klassen?	14
Synes du, at du får en god undervisning?	15
Føler du, at du lærer nok i skolen?	16
Har du altid nogen at være sammen med i frikvartererne?	17
Kan du føle dig ensom i klassen?	18
Er dine lærere gode til at lytte til dig?	19
Er du glad for dine lærere?	20
Kan du få hjælp af dine lærere, hvis du synes, at noget er svært?	21
Tror du, at dine lærere er glade for dig?	22
Har du oplevet at dine lærere har drillet dig, så du er blevet ked af det?	23
Bliver du tit drillet på skolen, så du bliver ked af det?	24
Føler du at dine lærere vil hjælpe dig, hvis du bliver drillet?	25
Hvor glad er du for dine klassekammerater?	26
Synes du, at I er gode til at lege med hinanden i jeres klasse?	27
Har jeres klasse et godt kammeratskab?	28
<b>Mellem og Ud</b>	29
Hvor tit føler du at du kan sige din mening i klassen?	29
Hvor tit føler du dig tryk i klassen?	30
Hvor tit er du glad for dine klassekammerater?	31
Har du venner nok i klassen?	32
Hvor tit føler du dig uden for klassens fællesskab?	33
Hvor tit har du følt dig "usynlig" eller overset af dine klassekammerater?	34
Hvordan er kammeratskabet i jeres klasse? Klik på de udsagn, som du synes passer på din klasse.	35
Hvilke udsagn passer bedst på dig? – Klik gerne på flere af valgmulighederne.	36
Hvor tit føler du dig som en del af klassens fællesskab?	37
Har du følt dig mobbet indenfor det sidste år?	38
Hvor tit er du glad for at gå i skole?	39
Hvor tit er du glad for dine lærere?	40
Hvor tit har du noget at lave i frikvartererne?	41
Hvor tit synes du, at du lærer noget i timerne?	42
Hvor tit synes du, at der er uro i timerne?	43

Oplever du dig ensom i skolen?	44
Kan du overskue din skoledag?	45
Er du stolt af din skole?	46
Hvor ofte i skoletiden er du glad for at være dig?	47

## Information

### Besvarelser medtaget i denne rapport

Filtrer på segmenter	Er medtaget i dette diagram
Indskoling	X
Mellemtrin	X
Udskoling	X

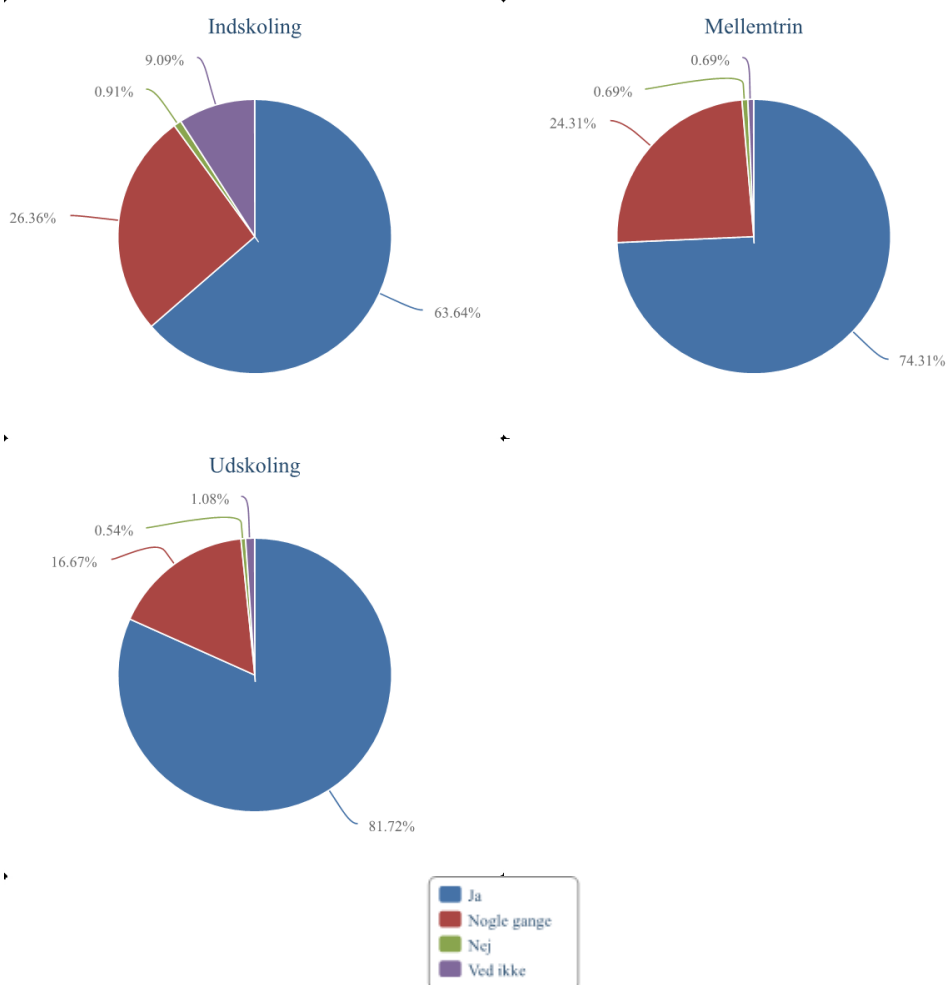
Filtrer på køn	Er medtaget i dette diagram
Drenge/mænd	X
Piger/kvinder	X
Ukendt	X

## Ind, Mellem og Ud

Har du det godt i din klasse?

Valgmuligheder	Indskoling	Mellemtrin	Udskoling
Ja	70	107	152
Nogle gange	29	35	31
Nej	1	1	1
Ved ikke	10	1	2
<b>Antal deltagere, der har besvaret dette spørgsmål</b>	<b>110</b>	<b>144</b>	<b>186</b>

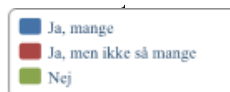
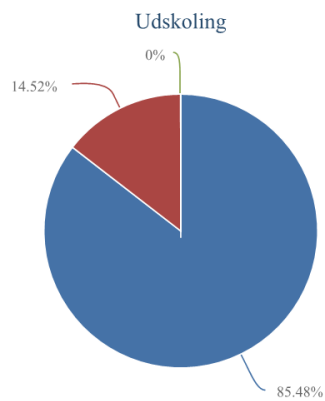
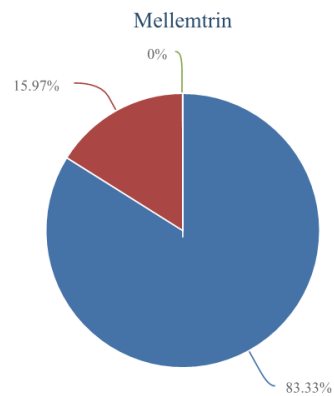
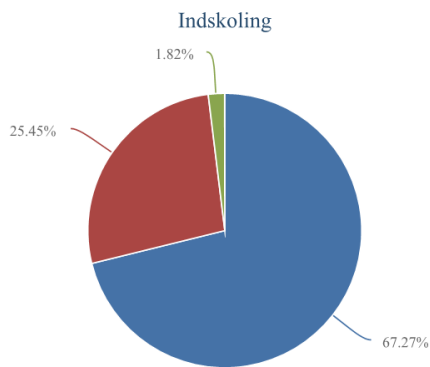
Valgmuligheder	Indskoling	Mellemtrin	Udskoling
Ja	63,64 %	74,31 %	81,72 %
Nogle gange	26,36 %	24,31 %	16,67 %
Nej	0,91 %	0,69 %	0,54 %
Ved ikke	9,09 %	0,69 %	1,08 %



## Har du nogle gode klassekammerater?

Valgmuligheder	Indskoling	Mellemtrin	Udskoling
Ja, mange	74	120	159
Ja, men ikke så mange	28	23	27
Nej	2	0	0
<b>Antal deltagere, der har besvaret dette spørgsmål</b>	<b>104</b>	<b>143</b>	<b>186</b>
<b>Samlet antal deltagere, der har fået stillet dette spørgsmål</b>	<b>110</b>	<b>144</b>	<b>186</b>

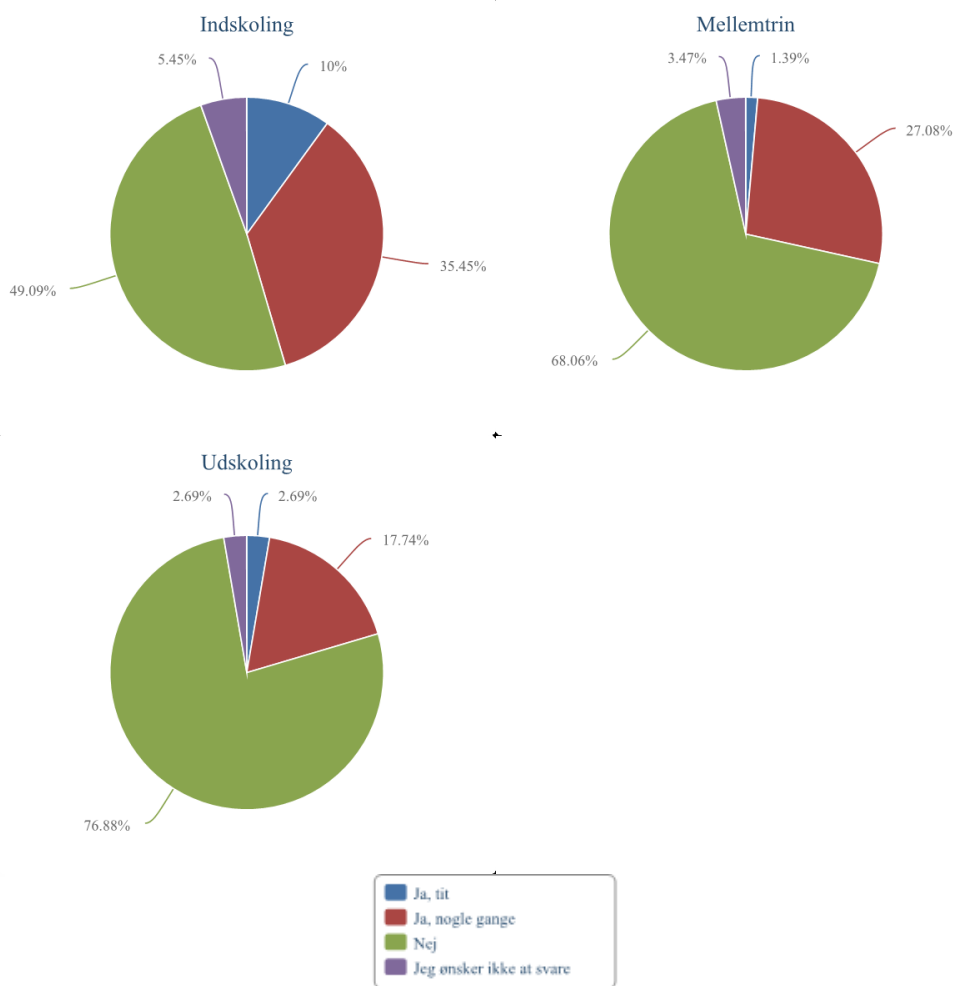
Valgmuligheder	Indskoling	Mellemtrin	Udskoling
Ja, mange	71,15 %	83,92 %	85,48 %
Ja, men ikke så mange	26,92 %	16,08 %	14,52 %
Nej	1,92 %	0,00 %	0,00 %



### 3) Føler du dig alene i skolen?

Valgmuligheder	Indskoling	Mellemtrin	Udskoling
Ja, tit	11	2	5
Ja, nogle gange	39	39	33
Nej	54	98	143
Jeg ønsker ikke at svare	6	5	5
<b>Antal deltagere, der har besvaret dette spørgsmål</b>	<b>110</b>	<b>144</b>	<b>186</b>

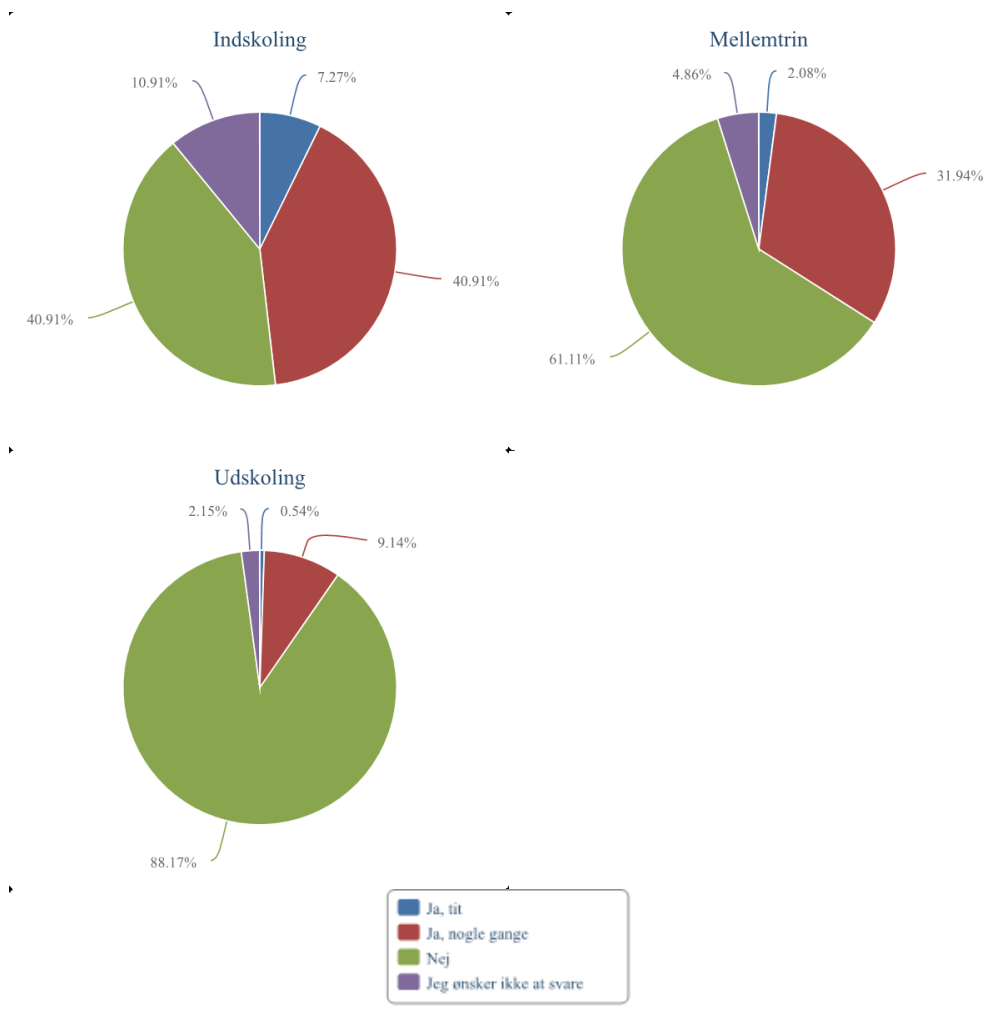
Valgmuligheder	Indskoling	Mellemtrin	Udskoling
Ja, tit	10,00 %	1,39 %	2,69 %
Ja, nogle gange	35,45 %	27,08 %	17,74 %
Nej	49,09 %	68,06 %	76,88 %
Jeg ønsker ikke at svare	5,45 %	3,47 %	2,69 %



### 13) Er der nogen, der driller dig, så du bliver ked af det?

Valgmuligheder	Indskoling	Mellemtrin	Udskoling
Ja, tit	8	3	1
Ja, nogle gange	45	46	17
Nej	45	88	164
Jeg ønsker ikke at svare	12	7	4
<b>Antal deltagere, der har besvaret dette spørgsmål</b>	<b>110</b>	<b>144</b>	<b>186</b>

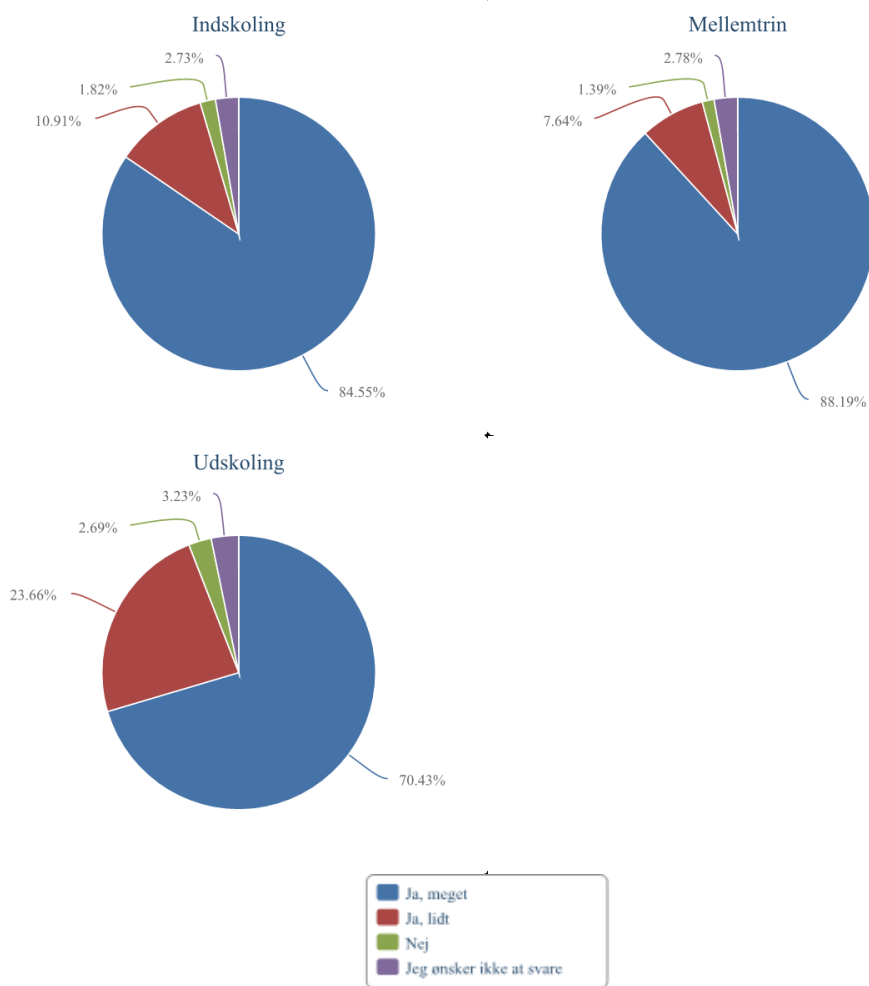
Valgmuligheder	Indskoling	Mellemtrin	Udskoling
Ja, tit	7,27 %	2,08 %	0,54 %
Ja, nogle gange	40,91 %	31,94 %	9,14 %
Nej	40,91 %	61,11 %	88,17 %
Jeg ønsker ikke at svare	10,91 %	4,86 %	2,15 %



### 5) Er du glad for dine lærere?

Valgmuligheder	Indskoling	Mellemtrin	Udskoling
Ja, meget	93	127	131
Ja, lidt	12	11	44
Nej	2	2	5
Jeg ønsker ikke at svare	3	4	6
<b>Antal deltagere, der har besvaret dette spørgsmål</b>	<b>110</b>	<b>144</b>	<b>186</b>

Valgmuligheder	Indskoling	Mellemtrin	Udskoling
Ja, meget	84,55 %	88,19 %	70,43 %
Ja, lidt	10,91 %	7,64 %	23,66 %
Nej	1,82 %	1,39 %	2,69 %
Jeg ønsker ikke at svare	2,73 %	2,78 %	3,23 %

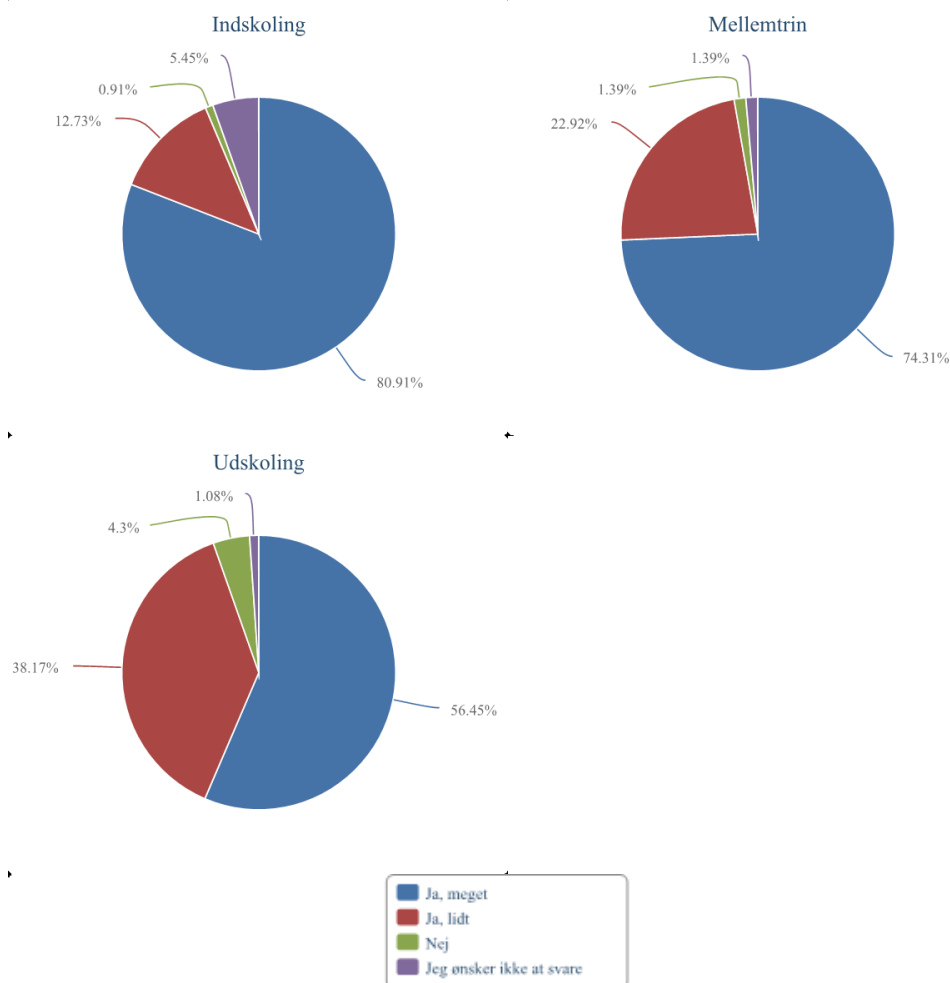




## 12) Er lærerne gode til at hjælpe dig i skolen?

Valgmuligheder	Indskoling	Mellemtrin	Udskoling
Ja, meget	89	107	105
Ja, lidt	14	33	71
Nej	1	2	8
Jeg ønsker ikke at svare	6	2	2
<b>Antal deltagere, der har besvaret dette spørgsmål</b>	<b>110</b>	<b>144</b>	<b>186</b>

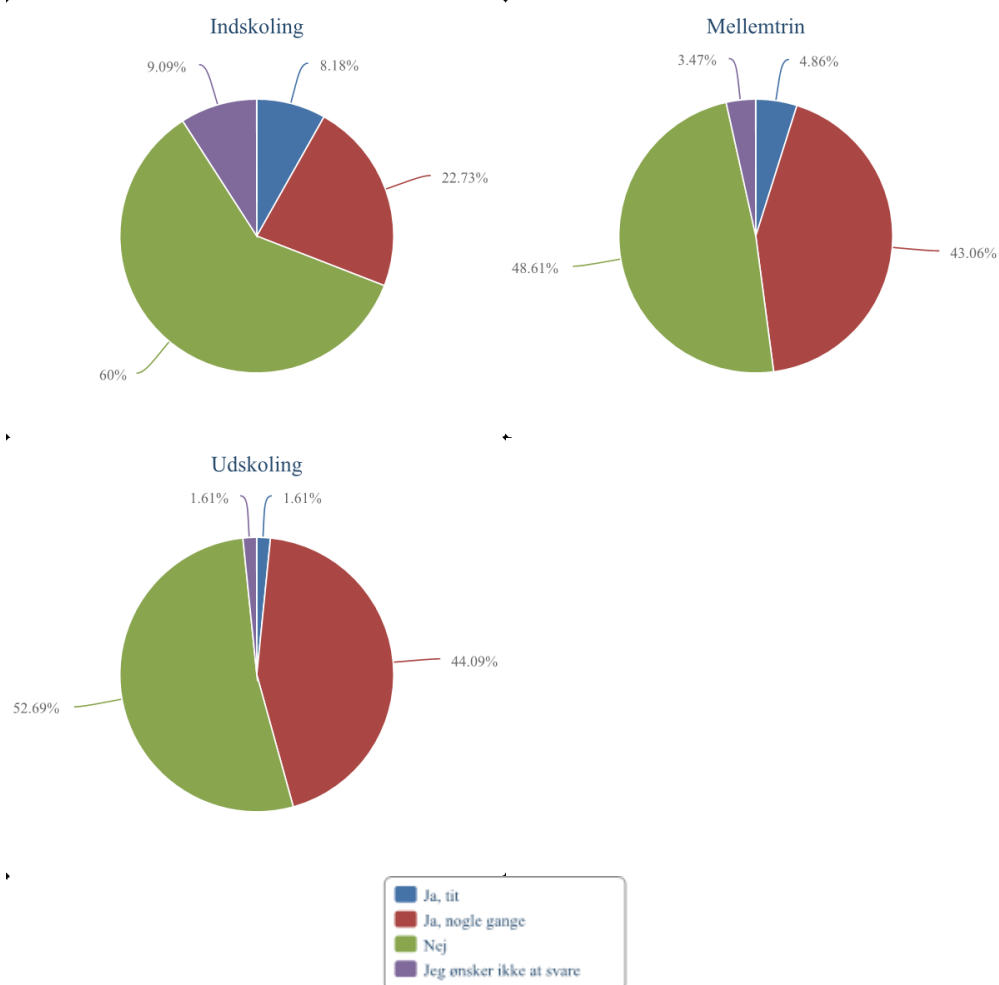
Valgmuligheder	Indskoling	Mellemtrin	Udskoling
Ja, meget	80,91 %	74,31 %	56,45 %
Ja, lidt	12,73 %	22,92 %	38,17 %
Nej	0,91 %	1,39 %	4,30 %
Jeg ønsker ikke at svare	5,45 %	1,39 %	1,08 %



### 15) Er du med til at bestemme, hvad I skal lave i timerne?

Valgmuligheder	Indskoling	Mellemtrin	Udskoling
Ja, tit	9	7	3
Ja, nogle gange	25	62	82
Nej	66	70	98
Jeg ønsker ikke at svare	10	5	3
<b>Antal deltagere, der har besvaret dette spørgsmål</b>	<b>110</b>	<b>144</b>	<b>186</b>

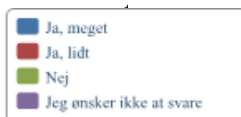
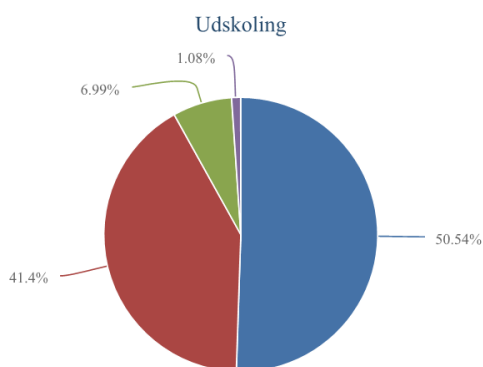
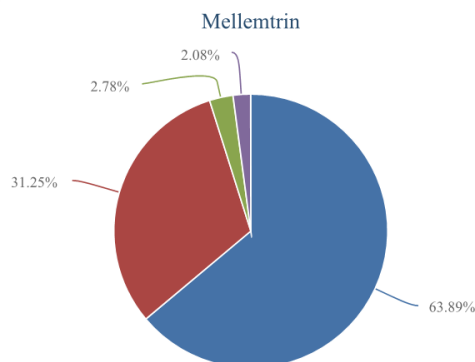
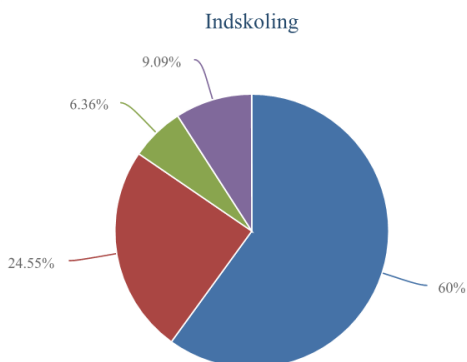
Valgmuligheder	Indskoling	Mellemtrin	Udskoling
Ja, tit	8,18 %	4,86 %	1,61 %
Ja, nogle gange	22,73 %	43,06 %	44,09 %
Nej	60,00 %	48,61 %	52,69 %
Jeg ønsker ikke at svare	9,09 %	3,47 %	1,61 %



### 19) Er jeres klasselokale rart at være i?

Valgmuligheder	Indskoling	Mellemtrin	Udskoling
Ja, meget	66	92	94
Ja, lidt	27	45	77
Nej	7	4	13
Jeg ønsker ikke at svare	10	3	2
<b>Antal deltagere, der har besvaret dette spørgsmål</b>	<b>110</b>	<b>144</b>	<b>186</b>

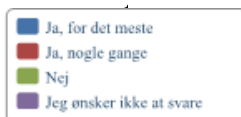
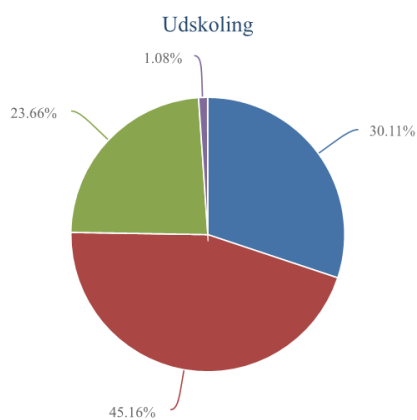
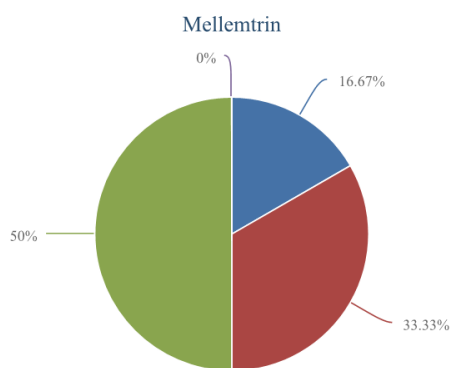
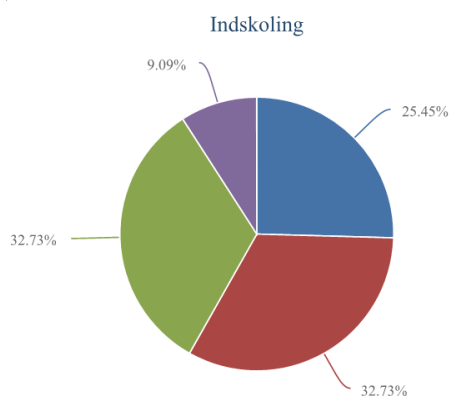
Valgmuligheder	Indskoling	Mellemtrin	Udskoling
Ja, meget	60,00 %	63,89 %	50,54 %
Ja, lidt	24,55 %	31,25 %	41,40 %
Nej	6,36 %	2,78 %	6,99 %
Jeg ønsker ikke at svare	9,09 %	2,08 %	1,08 %



## 20) Er toiletterne på skolen rene?

Valgmuligheder	Indskoling	Mellemtrin	Udskoling
Ja, for det meste	28	24	56
Ja, nogle gange	36	48	84
Nej	36	72	44
Jeg ønsker ikke at svare	10	0	2
<b>Antal deltagere, der har besvaret dette spørgsmål</b>	<b>110</b>	<b>144</b>	<b>186</b>

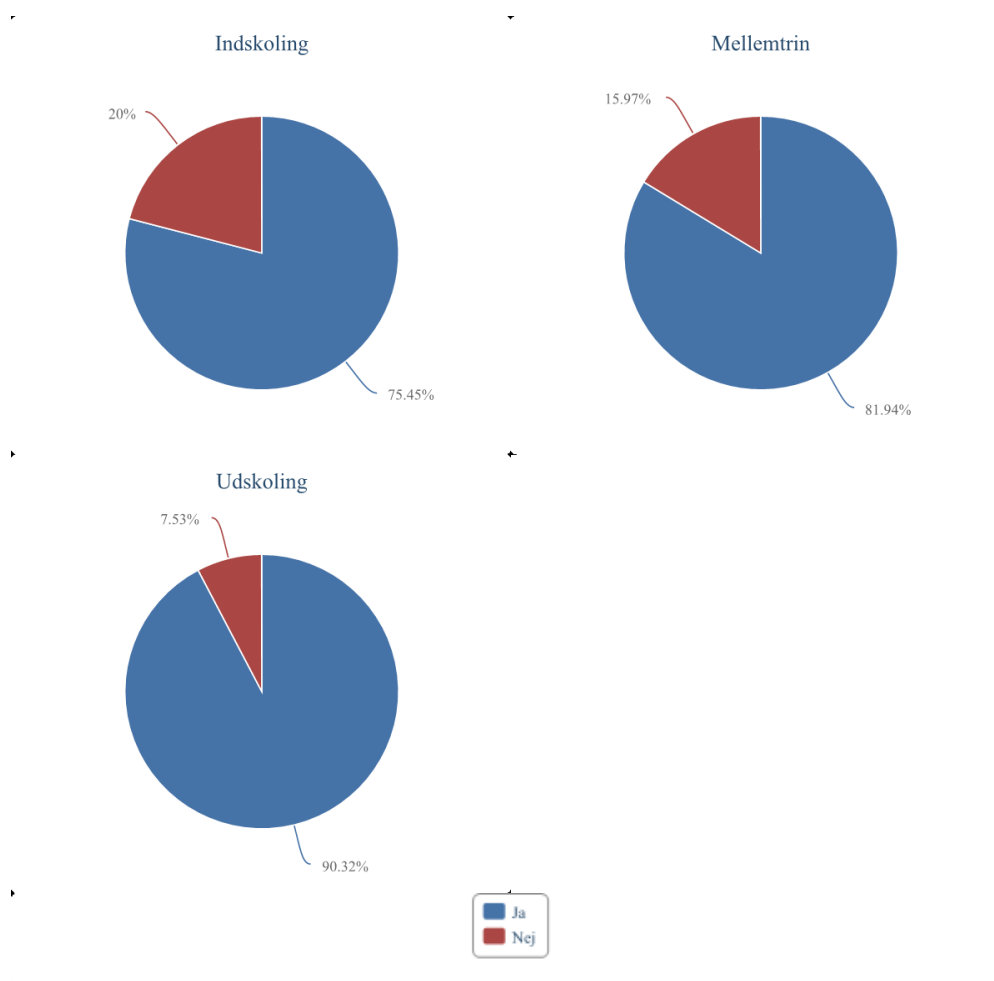
Valgmuligheder	Indskoling	Mellemtrin	Udskoling
Ja, for det meste	25,45 %	16,67 %	30,11 %
Ja, nogle gange	32,73 %	33,33 %	45,16 %
Nej	32,73 %	50,00 %	23,66 %
Jeg ønsker ikke at svare	9,09 %	0,00 %	1,08 %



### Har du altid nogen at lege med i frikvartererne?

Valgmuligheder	Indskoling	Mellemtrin	Udskoling
Ja	83	118	168
Nej	22	23	14
<b>Antal deltagere, der har besvaret dette spørgsmål</b>	<b>105</b>	<b>141</b>	<b>182</b>
<b>Samlet antal deltagere, der har fået stillet dette spørgsmål</b>	<b>110</b>	<b>144</b>	<b>186</b>

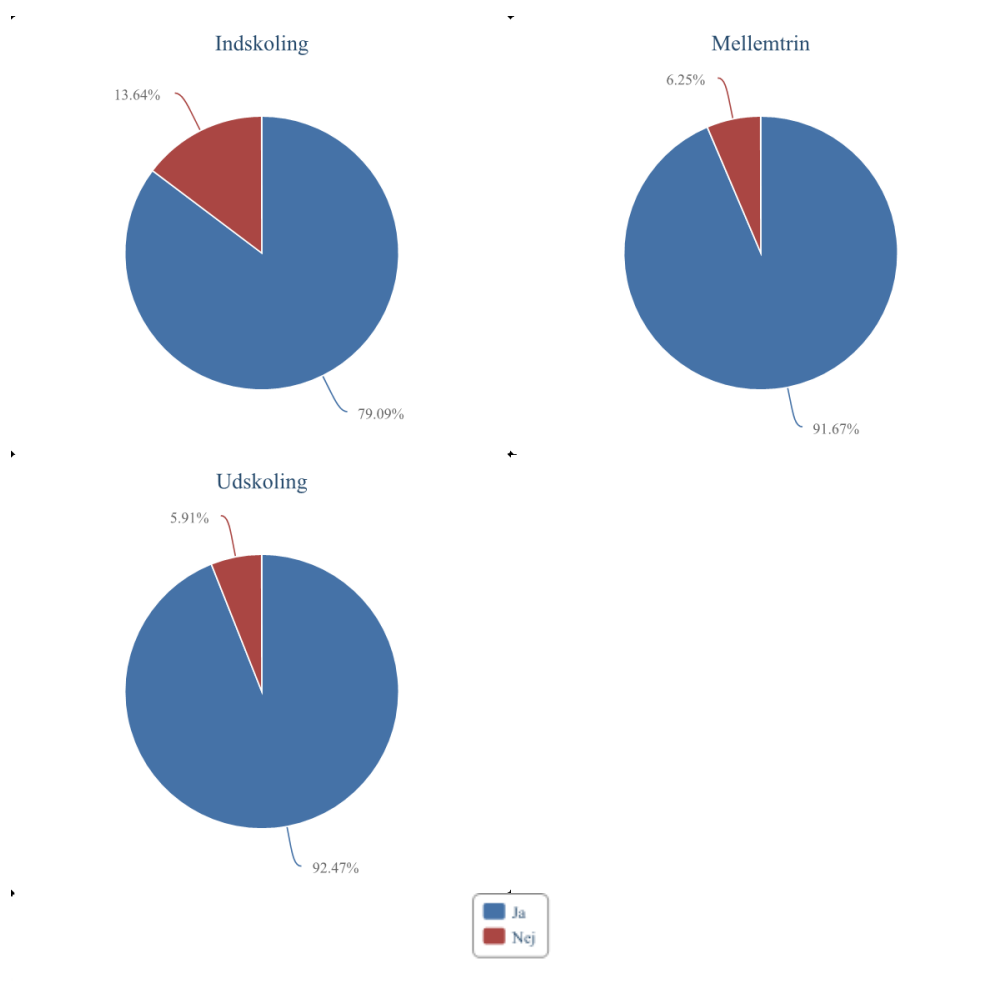
Valgmuligheder	Indskoling	Mellemtrin	Udskoling
Ja	79,05 %	83,69 %	92,31 %
Nej	20,95 %	16,31 %	7,69 %



## Har du nok venner i klassen?

Valgmuligheder	Indskoling	Mellemtrin	Udskoling
Ja	87	132	172
Nej	15	9	11
<b>Antal deltagere, der har besvaret dette spørgsmål</b>	<b>102</b>	<b>141</b>	<b>183</b>
<b>Samlet antal deltagere, der har fået stillet dette spørgsmål</b>	<b>110</b>	<b>144</b>	<b>186</b>

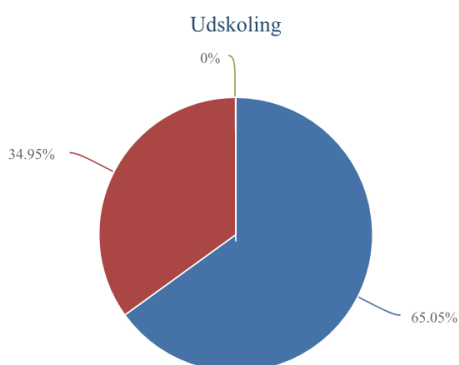
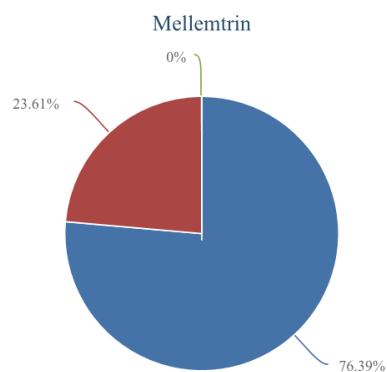
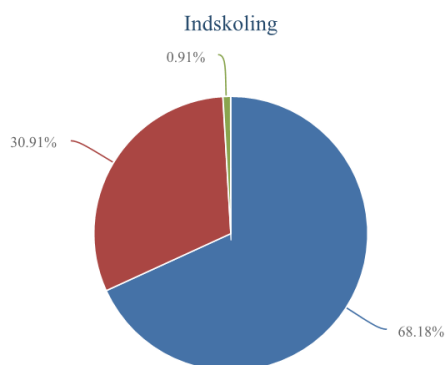
Valgmuligheder	Indskoling	Mellemtrin	Udskoling
Ja	85,29 %	93,62 %	93,99 %
Nej	14,71 %	6,38 %	6,01 %



### Synes du, at du får en god undervisning?

Valgmuligheder	Indskoling	Mellemtrin	Udskoling
Ja	75	110	121
Nogle gange	34	34	65
Nej	1	0	0
<b>Antal deltagere, der har besvaret dette spørgsmål</b>	<b>110</b>	<b>144</b>	<b>186</b>

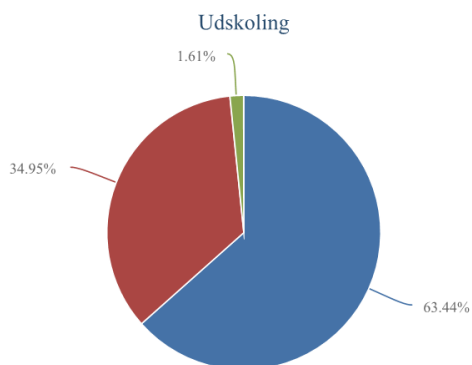
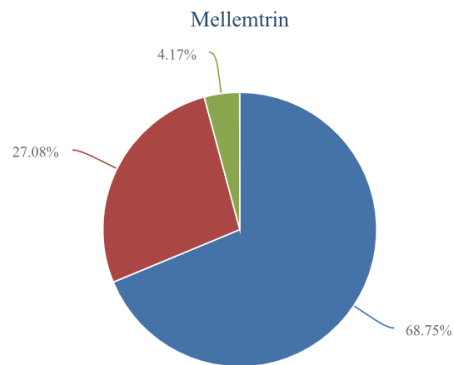
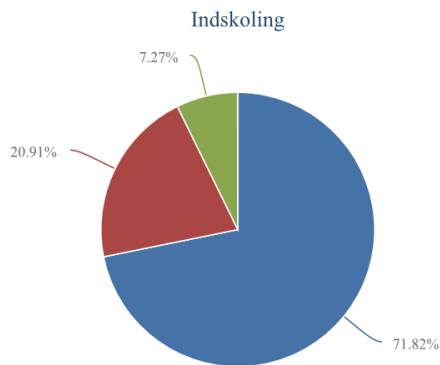
Valgmuligheder	Indskoling	Mellemtrin	Udskoling
Ja	68,18 %	76,39 %	65,05 %
Nogle gange	30,91 %	23,61 %	34,95 %
Nej	0,91 %	0,00 %	0,00 %



### Føler du, at du lærer nok i skolen?

Valgmuligheder	Indskoling	Mellemtrin	Udskoling
Ja	79	99	118
Nogle gange	23	39	65
Nej	8	6	3
<b>Antal deltagere, der har besvaret dette spørgsmål</b>	<b>110</b>	<b>144</b>	<b>186</b>

Valgmuligheder	Indskoling	Mellemtrin	Udskoling
Ja	71,82 %	68,75 %	63,44 %
Nogle gange	20,91 %	27,08 %	34,95 %
Nej	7,27 %	4,17 %	1,61 %

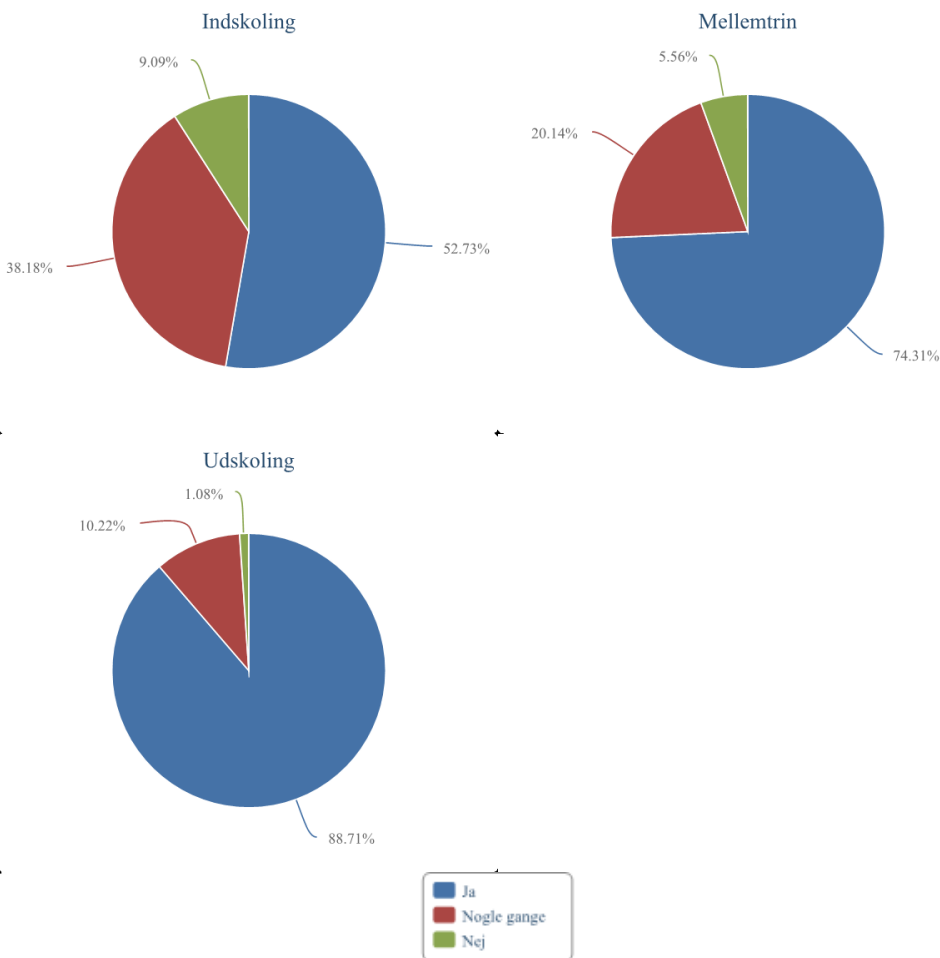




### Har du altid nogen at være sammen med i frikvartererne?

Valgmuligheder	Indskoling	Mellemtrin	Udskoling
Ja	58	107	165
Nogle gange	42	29	19
Nej	10	8	2
<b>Antal deltagere, der har besvaret dette spørgsmål</b>	<b>110</b>	<b>144</b>	<b>186</b>

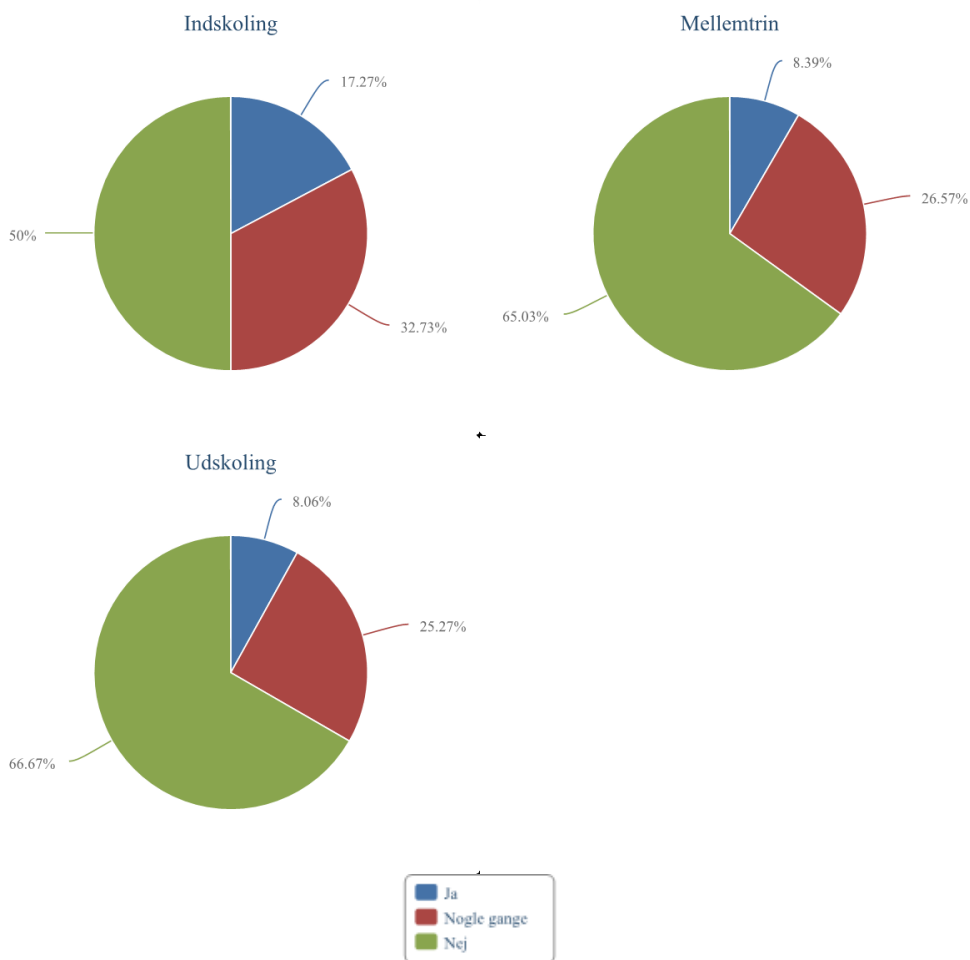
Valgmuligheder	Indskoling	Mellemtrin	Udskoling
Ja	52,73 %	74,31 %	88,71 %
Nogle gange	38,18 %	20,14 %	10,22 %
Nej	9,09 %	5,56 %	1,08 %



### Kan du føle dig ensom i klassen?

Valgmuligheder	Indskoling	Mellemtrin	Udskoling
Ja	19	12	15
Nogle gange	36	38	47
Nej	55	93	124
<b>Antal deltagere, der har besvaret dette spørgsmål</b>	<b>110</b>	<b>143</b>	<b>186</b>

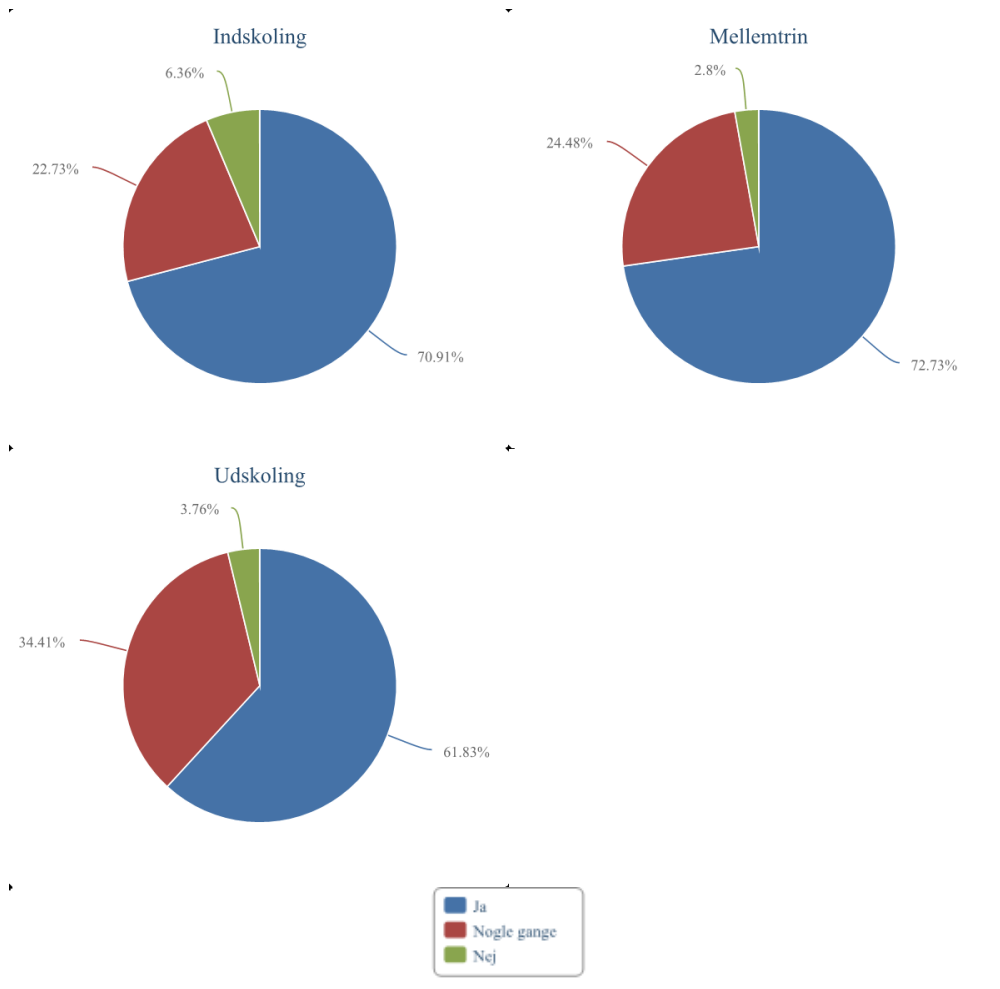
Valgmuligheder	Indskoling	Mellemtrin	Udskoling
Ja	17,27 %	8,39 %	8,06 %
Nogle gange	32,73 %	26,57 %	25,27 %
Nej	50,00 %	65,03 %	66,67 %



### Er dine lærere gode til at lytte til dig?

Valgmuligheder	Indskoling	Mellemtrin	Udskoling
Ja	78	104	115
Nogle gange	25	35	64
Nej	7	4	7
<b>Antal deltagere, der har besvaret dette spørgsmål</b>	<b>110</b>	<b>143</b>	<b>186</b>

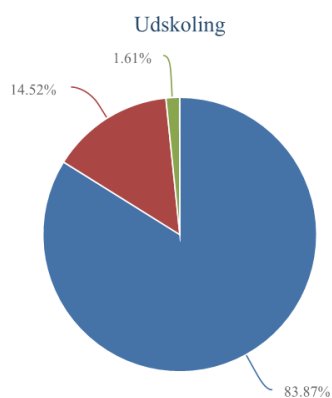
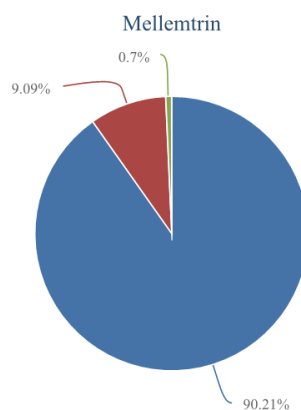
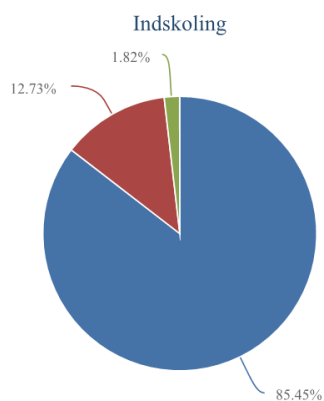
Valgmuligheder	Indskoling	Mellemtrin	Udskoling
Ja	70,91 %	72,73 %	61,83 %
Nogle gange	22,73 %	24,48 %	34,41 %
Nej	6,36 %	2,80 %	3,76 %



## Er du glad for dine lærere?

Valgmuligheder	Indskoling	Mellemtrin	Udskoling
Ja	94	129	156
Nogle gange	14	13	27
Nej	2	1	3
<b>Antal deltagere, der har besvaret dette spørgsmål</b>	<b>110</b>	<b>143</b>	<b>186</b>

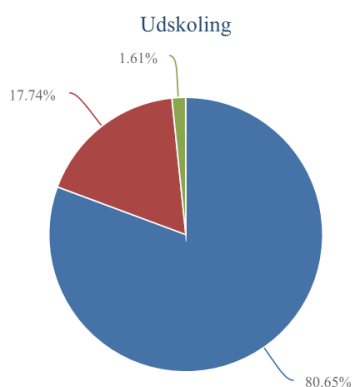
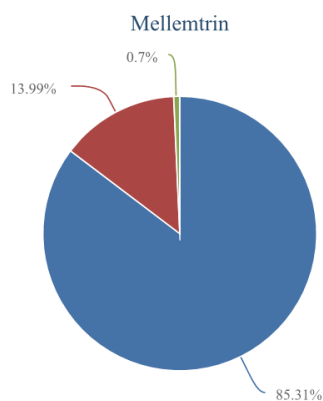
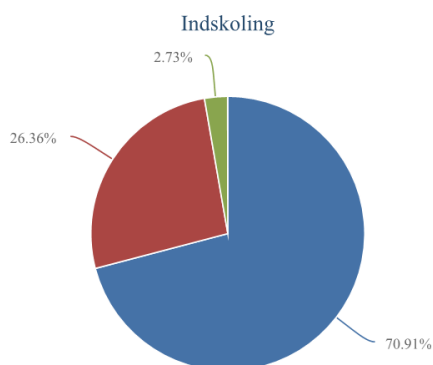
Valgmuligheder	Indskoling	Mellemtrin	Udskoling
Ja	85,45 %	90,21 %	83,87 %
Nogle gange	12,73 %	9,09 %	14,52 %
Nej	1,82 %	0,70 %	1,61 %



### Kan du få hjælp af dine lærere, hvis du synes, at noget er svært?

Valgmuligheder	Indskoling	Mellemtrin	Udskoling
Ja	78	122	150
Nogle gange	29	20	33
Nej	3	1	3
<b>Antal deltagere, der har besvaret dette spørgsmål</b>	<b>110</b>	<b>143</b>	<b>186</b>

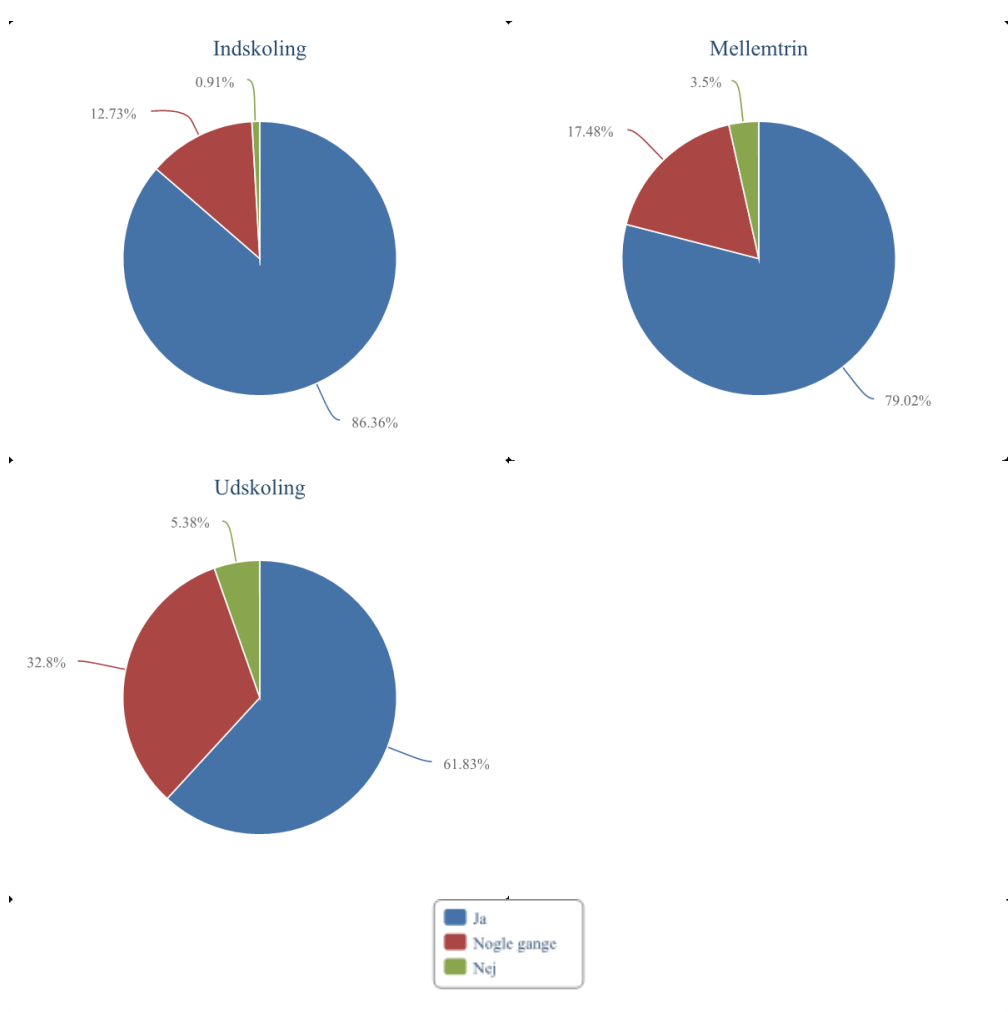
Valgmuligheder	Indskoling	Mellemtrin	Udskoling
Ja	70,91 %	85,31 %	80,65 %
Nogle gange	26,36 %	13,99 %	17,74 %
Nej	2,73 %	0,70 %	1,61 %



### Tror du, at dine lærere er glade for dig?

Valgmuligheder	Indskoling	Mellemtrin	Udskoling
Ja	95	113	115
Nogle gange	14	25	61
Nej	1	5	10
<b>Antal deltagere, der har besvaret dette spørgsmål</b>	<b>110</b>	<b>143</b>	<b>186</b>

Valgmuligheder	Indskoling	Mellemtrin	Udskoling
Ja	86,36 %	79,02 %	61,83 %
Nogle gange	12,73 %	17,48 %	32,80 %
Nej	0,91 %	3,50 %	5,38 %



### Har du oplevet at dine lærere har drillet dig, så du er blevet ked af det?

Valgmuligheder	Indskoling	Mellemtrin	Udskoling
Ja, mange gange	3	1	2
Nogle gange	8	13	11
Nej, aldrig	99	129	173
<b>Antal deltagere, der har besvaret dette spørgsmål</b>	<b>110</b>	<b>143</b>	<b>186</b>

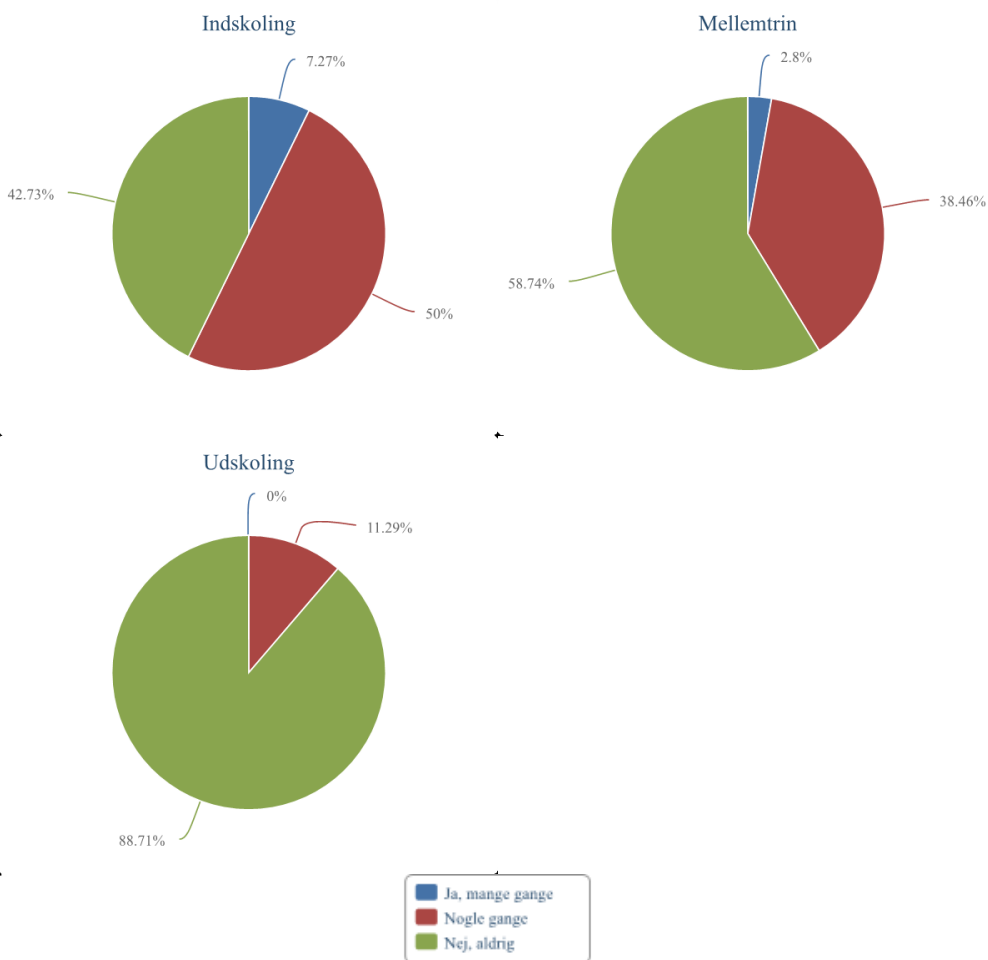
Valgmuligheder	Indskoling	Mellemtrin	Udskoling
Ja, mange gange	2,73 %	0,70 %	1,08 %
Nogle gange	7,27 %	9,09 %	5,91 %
Nej, aldrig	90,00 %	90,21 %	93,01 %



### Bliver du tit drillet på skolen, så du bliver ked af det?

Valgmuligheder	Indskoling	Mellemtrin	Udskoling
Ja, mange gange	8	4	0
Nogle gange	55	55	21
Nej, aldrig	47	84	165
<b>Antal deltagere, der har besvaret dette spørgsmål</b>	<b>110</b>	<b>143</b>	<b>186</b>

Valgmuligheder	Indskoling	Mellemtrin	Udskoling
Ja, mange gange	7,27 %	2,80 %	0,00 %
Nogle gange	50,00 %	38,46 %	11,29 %
Nej, aldrig	42,73 %	58,74 %	88,71 %





### Føler du at dine lærere vil hjælpe dig, hvis du bliver drillet?

Valgmuligheder	Indskoling	Mellemtrin	Udskoling
Ja	85	107	127
Nej	8	4	4
Ved ikke	17	32	55
<b>Antal deltagere, der har besvaret dette spørgsmål</b>	<b>110</b>	<b>143</b>	<b>186</b>

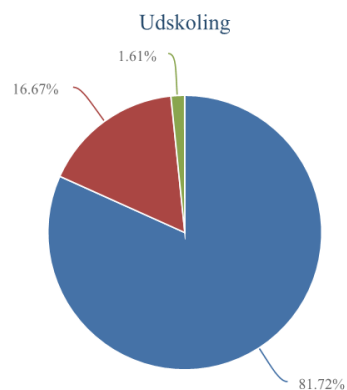
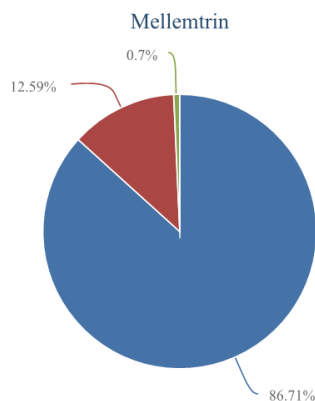
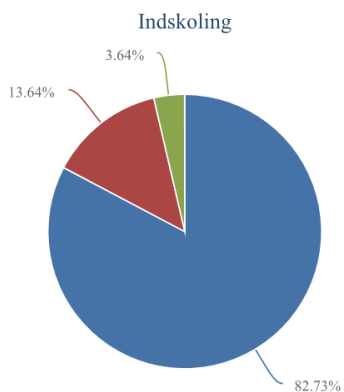
Valgmuligheder	Indskoling	Mellemtrin	Udskoling
Ja	77,27 %	74,83 %	68,28 %
Nej	7,27 %	2,80 %	2,15 %
Ved ikke	15,45 %	22,38 %	29,57 %



## Hvor glad er du for dine klassekammerater?

Valgmuligheder	Indskoling	Mellemtrin	Udskoling
Meget glad	91	124	152
Lidt glad	15	18	31
Ikke så glad	4	1	3
<b>Antal deltagere, der har besvaret dette spørgsmål</b>	<b>110</b>	<b>143</b>	<b>186</b>

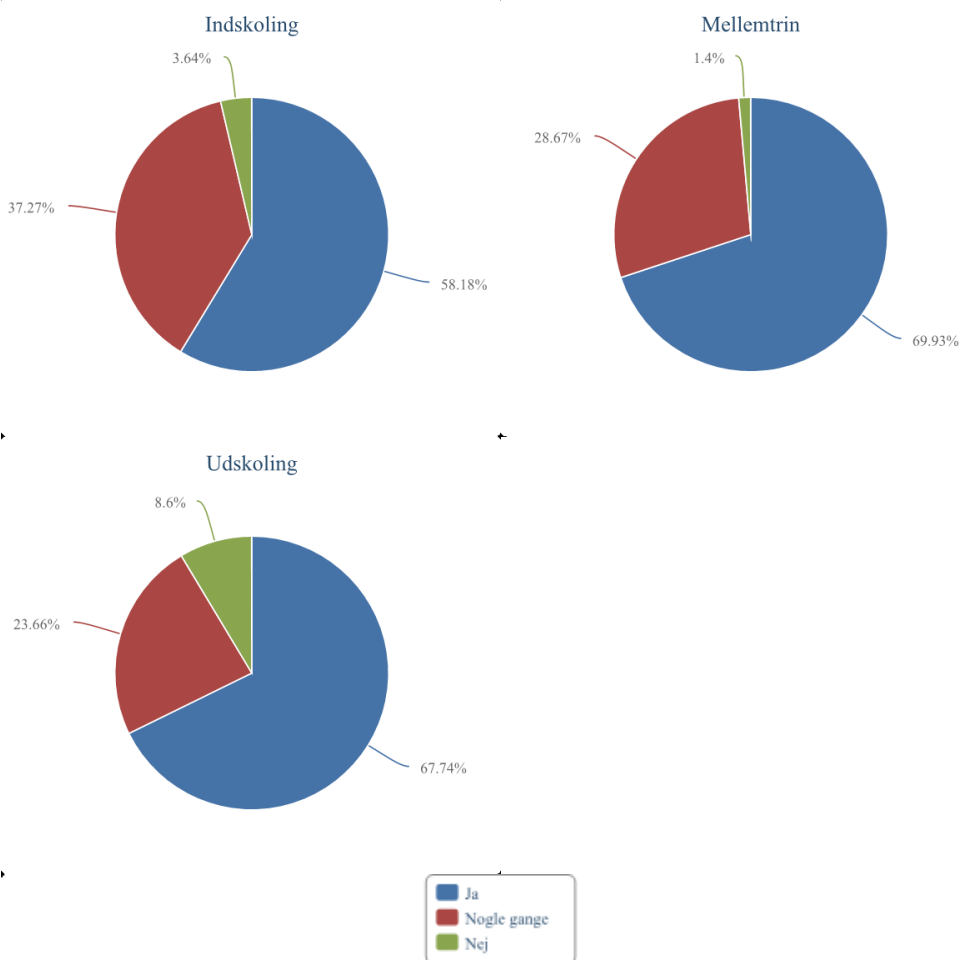
Valgmuligheder	Indskoling	Mellemtrin	Udskoling
Meget glad	82,73 %	86,71 %	81,72 %
Lidt glad	13,64 %	12,59 %	16,67 %
Ikke så glad	3,64 %	0,70 %	1,61 %



### Synes du, at I er gode til at lege med hinanden i jeres klasse?

Valgmuligheder	Indskoling	Mellemtrin	Udskoling
Ja	64	100	126
Nogle gange	41	41	44
Nej	4	2	16
<b>Antal deltagere, der har besvaret dette spørgsmål</b>	<b>109</b>	<b>143</b>	<b>186</b>
<b>Samlet antal deltagere, der har fået stillet dette spørgsmål</b>	<b>110</b>	<b>143</b>	<b>186</b>

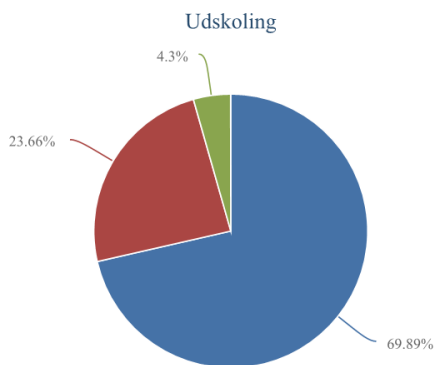
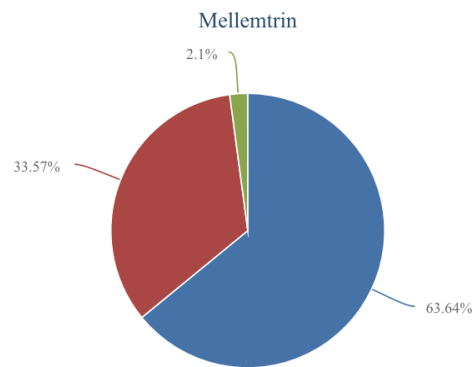
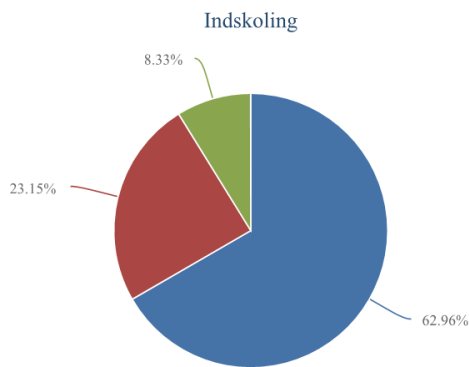
Valgmuligheder	Indskoling	Mellemtrin	Udskoling
Ja	58,72 %	69,93 %	67,74 %
Nogle gange	37,61 %	28,67 %	23,66 %
Nej	3,67 %	1,40 %	8,60 %



## Har jeres klasse et godt kammeratskab?

Valgmuligheder	Indskoling	Mellemtrin	Udskoling
Ja	68	91	130
Nogle gange	25	48	44
Nej	9	3	8
<b>Antal deltagere, der har besvaret dette spørgsmål</b>	<b>102</b>	<b>142</b>	<b>182</b>
<b>Samlet antal deltagere, der har fået stillet dette spørgsmål</b>	<b>108</b>	<b>143</b>	<b>186</b>

Valgmuligheder	Indskoling	Mellemtrin	Udskoling
Ja	66,67 %	64,08 %	71,43 %
Nogle gange	24,51 %	33,80 %	24,18 %
Nej	8,82 %	2,11 %	4,40 %

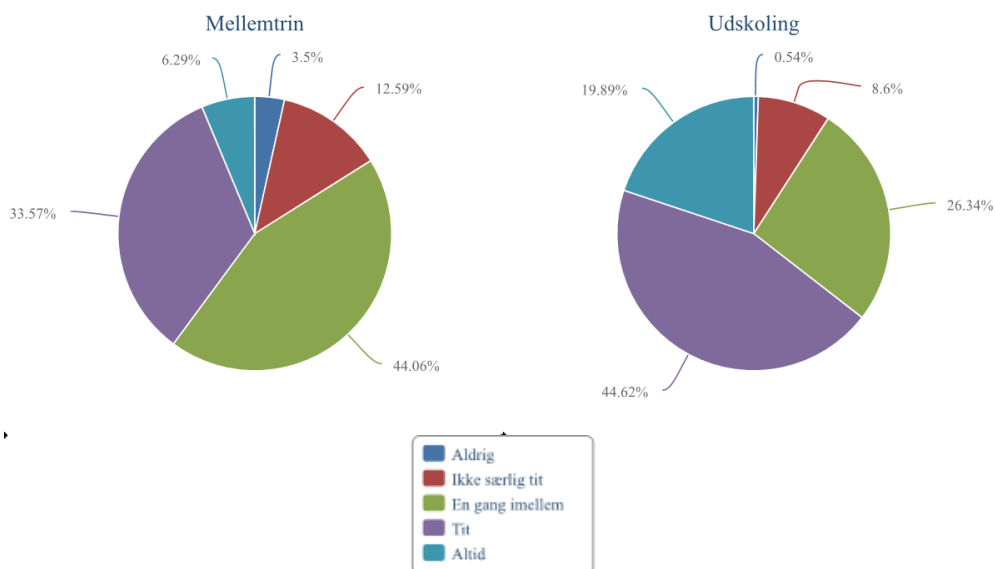


## Mellem og Ud

Hvor tit føler du at du kan sige din mening i klassen?

Valgmuligheder	Mellemtrin	Udskoling
Aldrig	5	1
Ikke særlig tit	18	16
En gang imellem	63	49
Tit	48	83
Altid	9	37
<b>Antal deltagere, der har besvaret dette spørgsmål</b>	<b>143</b>	<b>186</b>

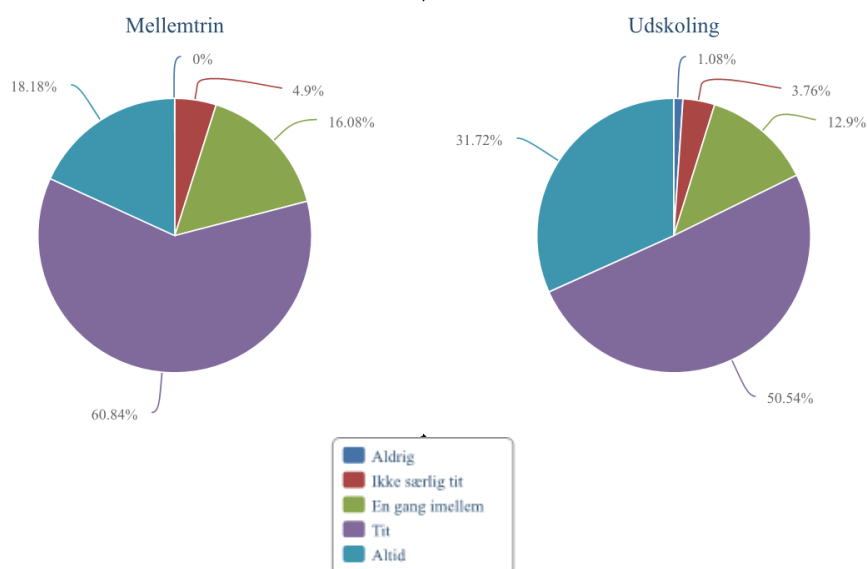
Valgmuligheder	Mellemtrin	Udskoling
Aldrig	3,50 %	0,54 %
Ikke særlig tit	12,59 %	8,60 %
En gang imellem	44,06 %	26,34 %
Tit	33,57 %	44,62 %
Altid	6,29 %	19,89 %



### Hvor tit føler du dig tryk i klassen?

Valgmuligheder	Melletrin	Udskoling
Aldrig	0	2
Ikke særlig tit	7	7
En gang imellem	23	24
Tit	87	94
Altid	26	59
<b>Antal deltagere, der har besvaret dette spørgsmål</b>	<b>143</b>	<b>186</b>

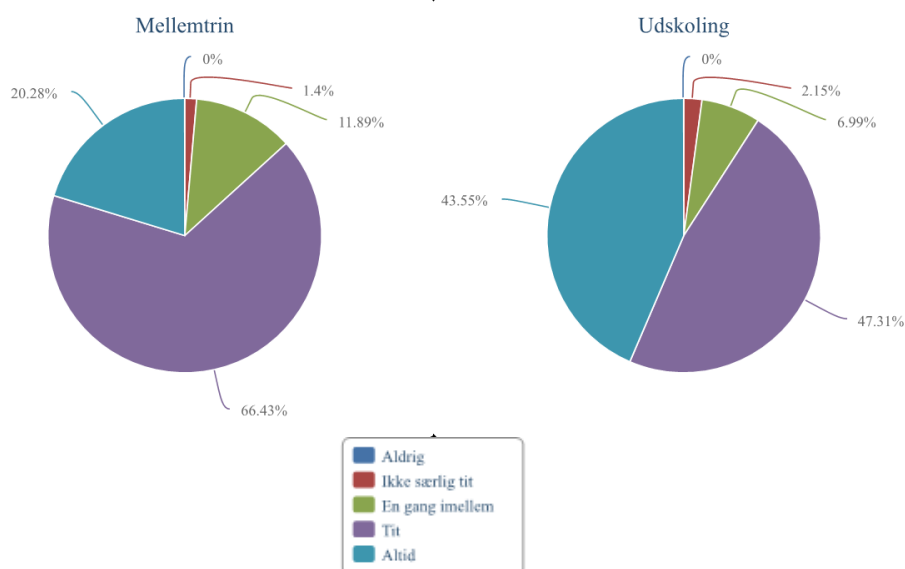
Valgmuligheder	Melletrin	Udskoling
Aldrig	0,00 %	1,08 %
Ikke særlig tit	4,90 %	3,76 %
En gang imellem	16,08 %	12,90 %
Tit	60,84 %	50,54 %
Altid	18,18 %	31,72 %



### Hvor tit er du glad for dine klassekammerater?

Valgmuligheder	Melletrin	Udskoling
Aldrig	0	0
Ikke særlig tit	2	4
En gang imellem	17	13
Tit	95	88
Altid	29	81
<b>Antal deltagere, der har besvaret dette spørgsmål</b>	<b>143</b>	<b>186</b>

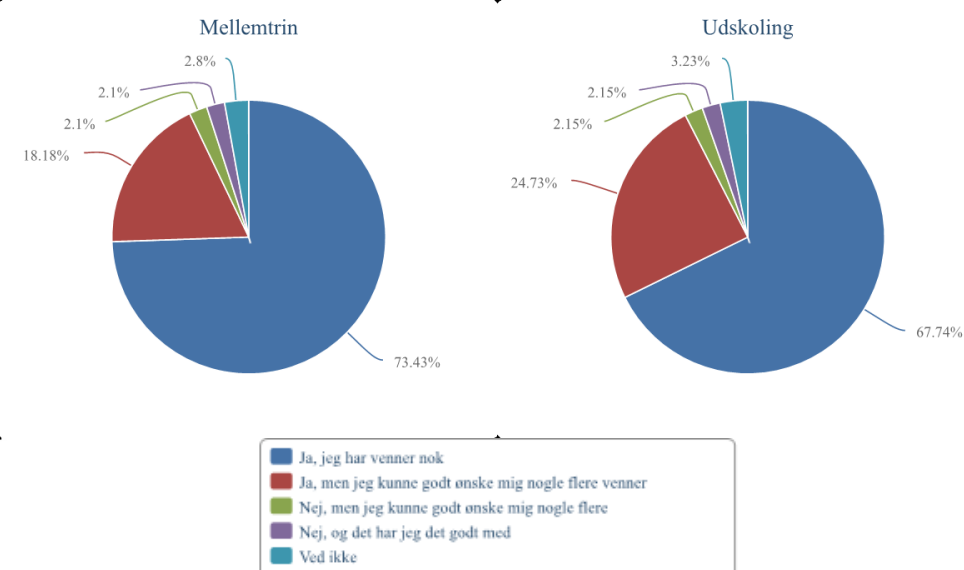
Valgmuligheder	Melletrin	Udskoling
Aldrig	0,00 %	0,00 %
Ikke særlig tit	1,40 %	2,15 %
En gang imellem	11,89 %	6,99 %
Tit	66,43 %	47,31 %
Altid	20,28 %	43,55 %



## Har du venner nok i klassen?

Valgmuligheder	Mellemtrin	Udskoling
Ja, jeg har venner nok	105	126
Ja, men jeg kunne godt ønske mig nogle flere venner	26	46
Nej, men jeg kunne godt ønske mig nogle flere	3	4
Nej, og det har jeg det godt med	3	4
Ved ikke	4	6
<b>Antal deltagere, der har besvaret dette spørgsmål</b>	<b>141</b>	<b>186</b>
<b>Samlet antal deltagere, der har fået stillet dette spørgsmål</b>	<b>143</b>	<b>186</b>

Valgmuligheder	Mellemtrin	Udskoling
Ja, jeg har venner nok	74,47 %	67,74 %
Ja, men jeg kunne godt ønske mig nogle flere venner	18,44 %	24,73 %
Nej, men jeg kunne godt ønske mig nogle flere	2,13 %	2,15 %
Nej, og det har jeg det godt med	2,13 %	2,15 %
Ved ikke	2,84 %	3,23 %

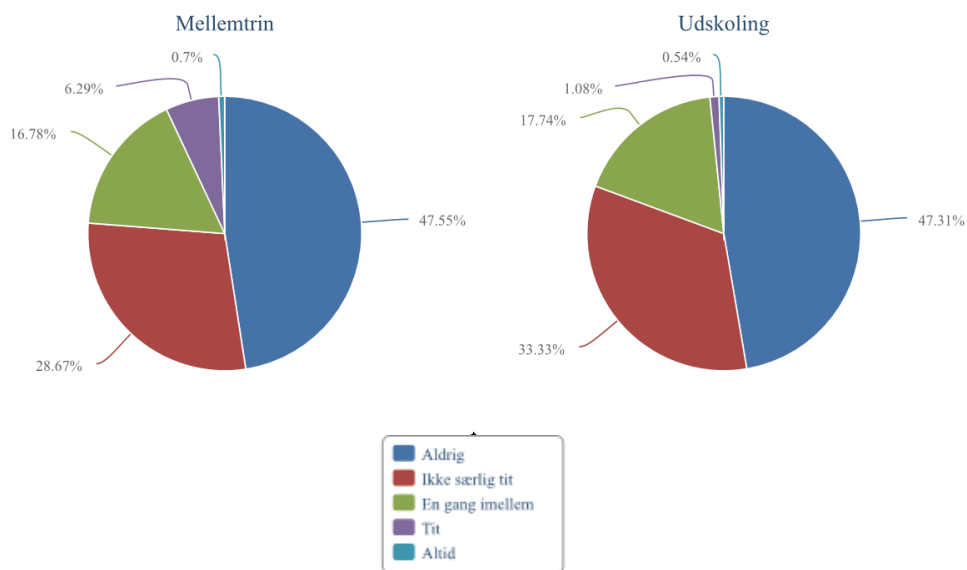




### Hvor tit føler du dig uden for klassens fællesskab?

Valgmuligheder	Melletrin	Udskoling
Aldrig	68	88
Ikke særlig tit	41	62
En gang imellem	24	33
Tit	9	2
Altid	1	1
<b>Antal deltagere, der har besvaret dette spørgsmål</b>	<b>143</b>	<b>186</b>

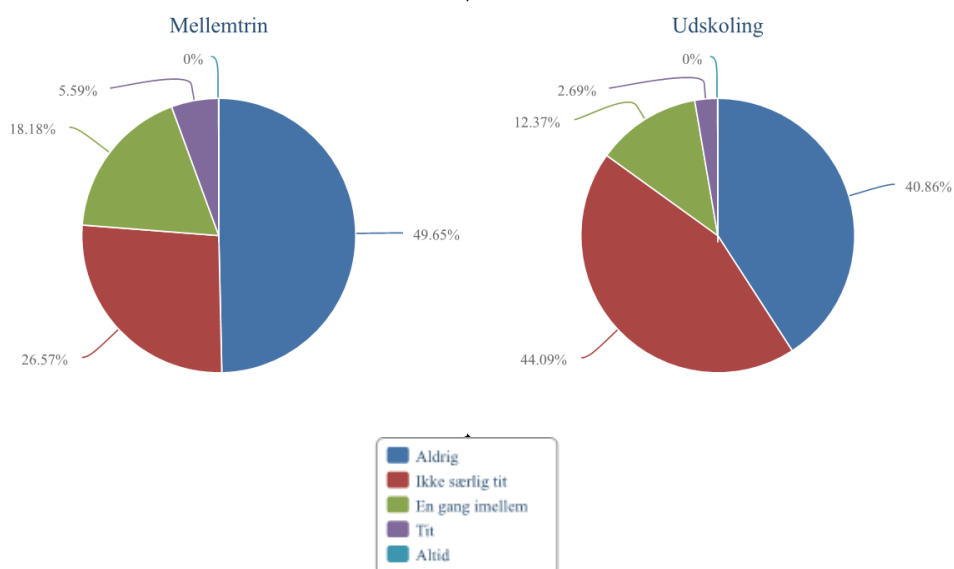
Valgmuligheder	Melletrin	Udskoling
Aldrig	47,55 %	47,31 %
Ikke særlig tit	28,67 %	33,33 %
En gang imellem	16,78 %	17,74 %
Tit	6,29 %	1,08 %
Altid	0,70 %	0,54 %



### Hvor tit har du følt dig "usynlig" eller overset af dine klassekammerater?

Valgmuligheder	Melletrin	Udskoling
Aldrig	71	76
Ikke særlig tit	38	82
En gang imellem	26	23
Tit	8	5
Altid	0	0
<b>Antal deltagere, der har besvaret dette spørgsmål</b>	<b>143</b>	<b>186</b>

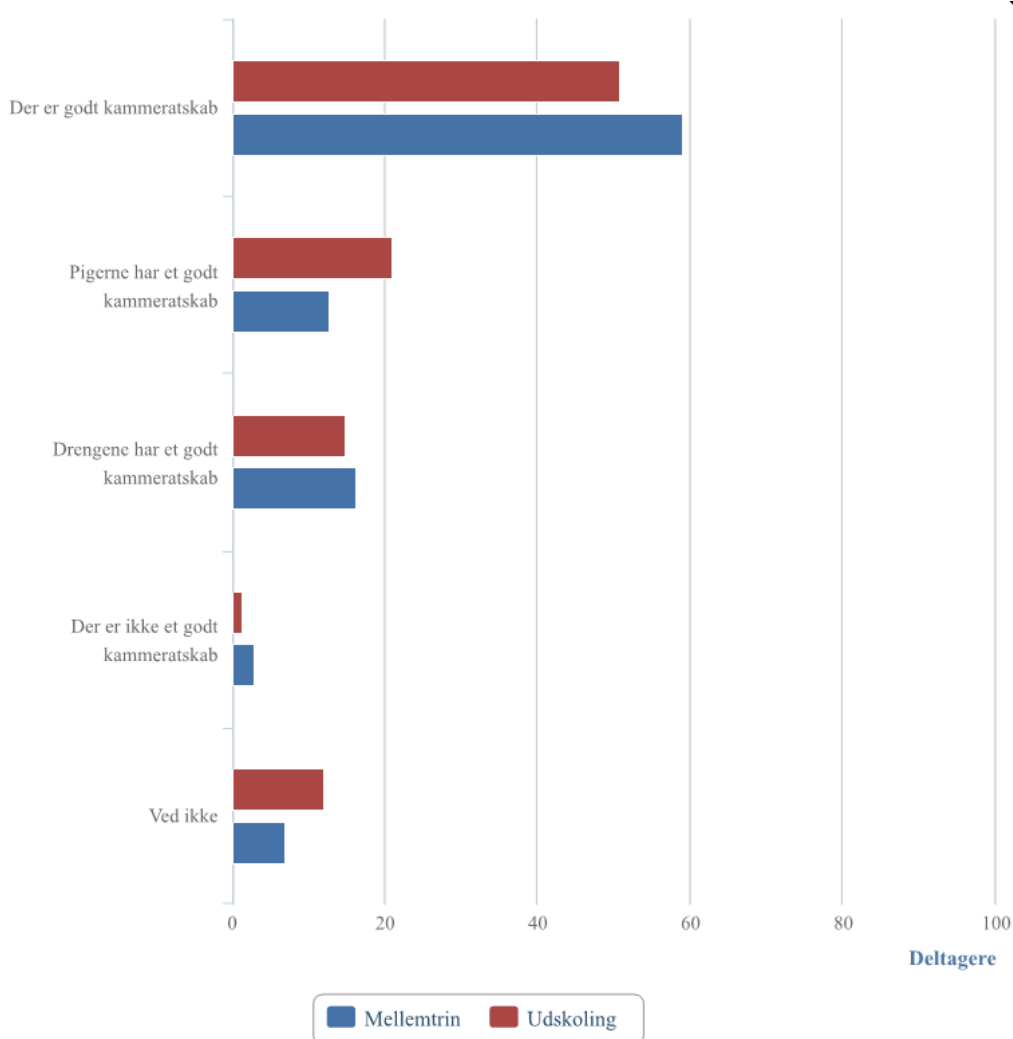
Valgmuligheder	Melletrin	Udskoling
Aldrig	49,65 %	40,86 %
Ikke særlig tit	26,57 %	44,09 %
En gang imellem	18,18 %	12,37 %
Tit	5,59 %	2,69 %
Altid	0,00 %	0,00 %



Hvordan er kammeratskabet i jeres klasse? Klik på de udsagn, som du synes passer på din klasse.

Valgmuligheder	Melletrin	Udskoling
Der er godt kammeratskab	102	127
Pigerne har et godt kammeratskab	22	52
Drengene har et godt kammeratskab	28	37
Der er ikke et godt kammeratskab	5	3
Ved ikke	12	30
<b>Antal deltagere, der har besvaret dette spørgsmål</b>	<b>169</b>	<b>249</b>

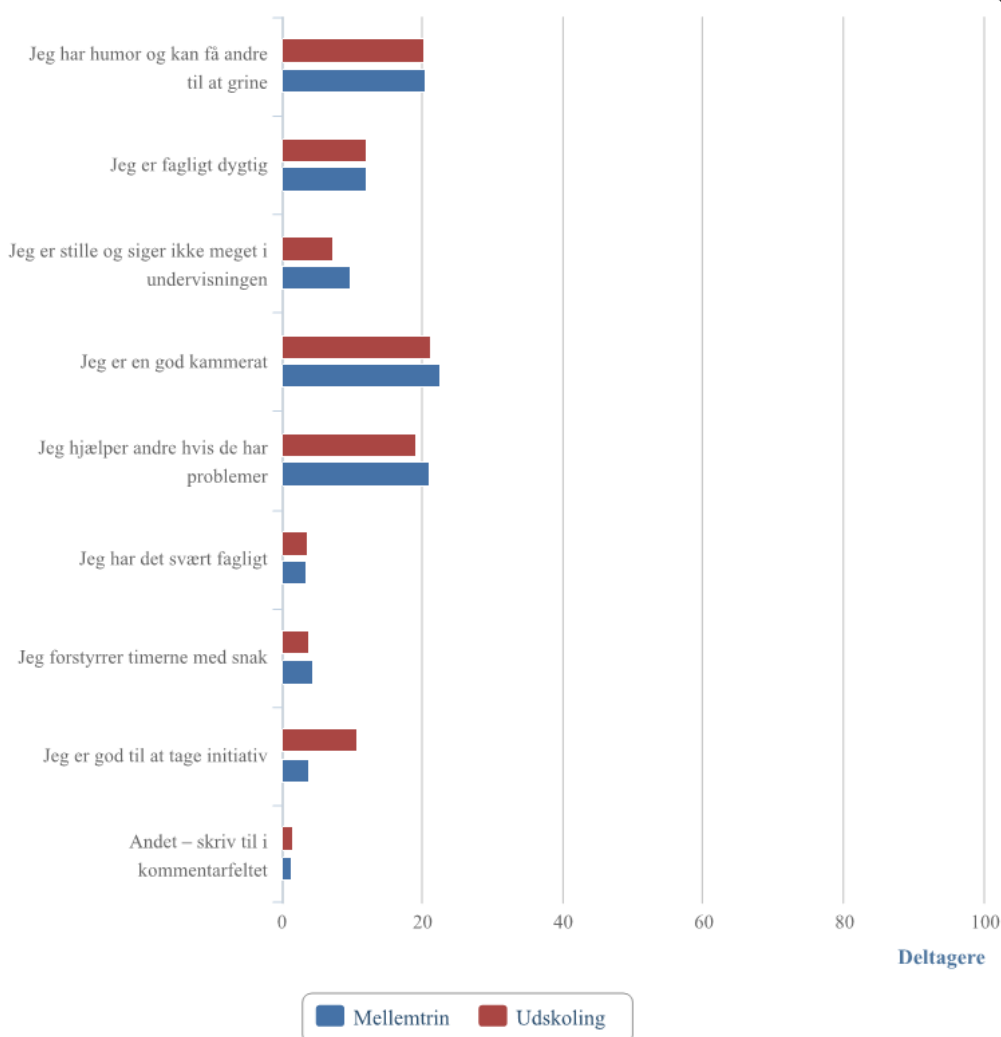
Valgmuligheder	Melletrin	Udskoling
Der er godt kammeratskab	60,36%	51,00%
Pigerne har et godt kammeratskab	13,02%	20,88%
Drengene har et godt kammeratskab	16,57%	14,86%
Der er ikke et godt kammeratskab	2,96%	1,20%
Ved ikke	7,10%	12,05%



Hvilke udsagn passer bedst på dig? – Klik gerne på flere af valgmulighederne.

Valgmuligheder	Mellemtrin	Udskoling
Jeg har humor og kan få andre til at grine	72	116
Jeg er fagligt dygtig	42	69
Jeg er stille og siger ikke meget i undervisningen	34	42
Jeg er en god kammerat	79	122
Jeg hjælper andre hvis de har problemer	74	110
Jeg har det svært fagligt	12	21
Jeg forstyrrer timerne med snak	16	23
Jeg er god til at tage initiativ	14	62
Andet – skriv til i kommentarfeltet	5	9
<b>Antal deltagere, der har besvaret dette spørgsmål</b>	<b>348</b>	<b>574</b>

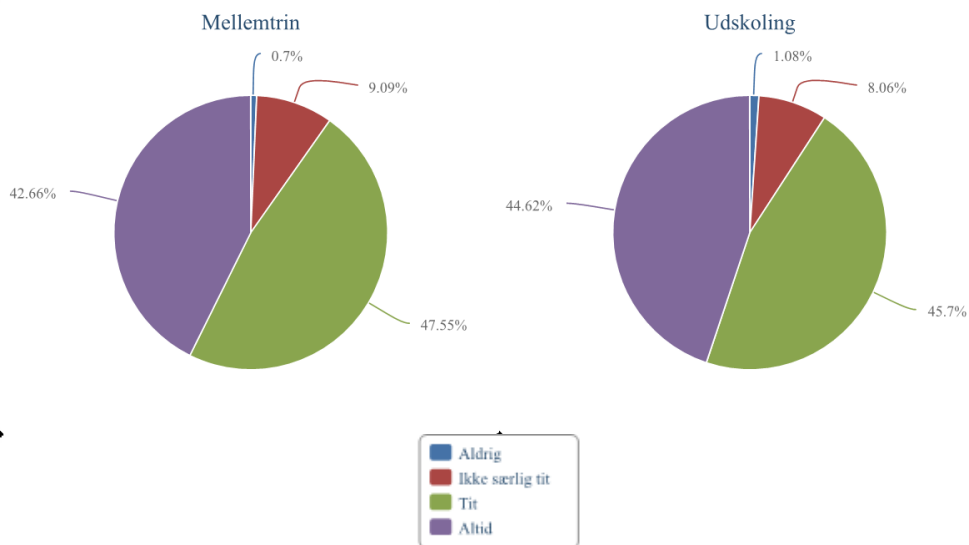
Valgmuligheder	Mellemtrin	Udskoling
Jeg har humor og kan få andre til at grine	20,69%	20,21%
Jeg er fagligt dygtig	12,07%	12,02%
Jeg er stille og siger ikke meget i undervisningen	9,77%	7,32%
Jeg er en god kammerat	22,70%	21,25%
Jeg hjælper andre hvis de har problemer	21,26%	19,16%
Jeg har det svært fagligt	3,45%	3,66%
Jeg forstyrrer timerne med snak	4,60%	4,01%
Jeg er god til at tage initiativ	4,02%	10,80%
Andet – skriv til i kommentarfeltet	1,44%	1,57%



### Hvor tit føler du dig som en del af klassens fællesskab?

Valgmuligheder	Mellemtrin	Udskoling
Aldrig	1	2
Ikke særlig tit	13	15
Tit	68	85
Altid	61	83
<b>Antal deltagere, der har besvaret dette spørgsmål</b>	<b>143</b>	<b>185</b>
<b>Samlet antal deltagere, der har fået stillet dette spørgsmål</b>	<b>143</b>	<b>186</b>

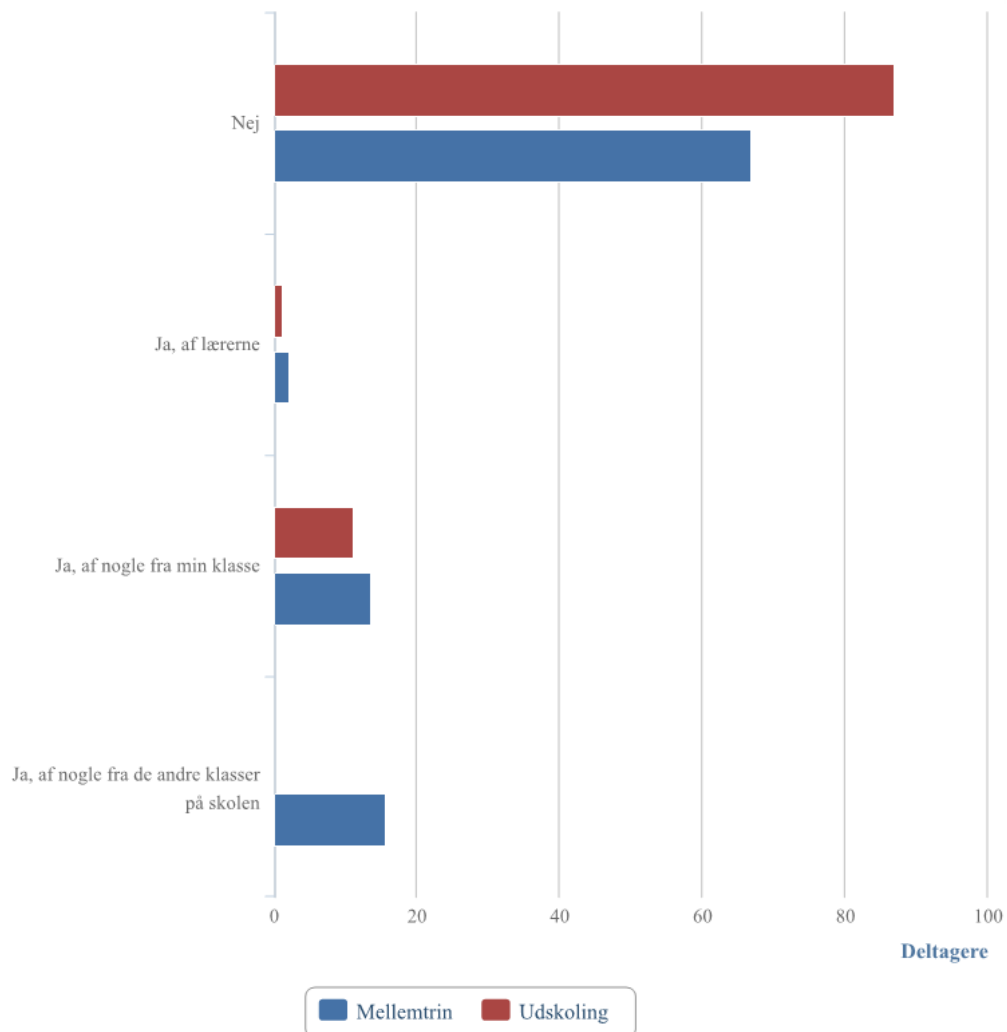
Valgmuligheder	Mellemtrin	Udskoling
Aldrig	0,70 %	1,08 %
Ikke særlig tit	9,09 %	8,11 %
Tit	47,55 %	45,95 %
Altid	42,66 %	44,86 %



### Har du følt dig mobbet indenfor det sidste år?

Valgmuligheder	Mellemtrin	Udskoling
Nej	99	164
Ja, af lærerne	3	2
Ja, af nogle fra min klasse	20	21
Ja, af nogle fra de andre klasser på skolen	23	0
<b>Antal deltagere, der har besvaret dette spørgsmål</b>	<b>145</b>	<b>187</b>

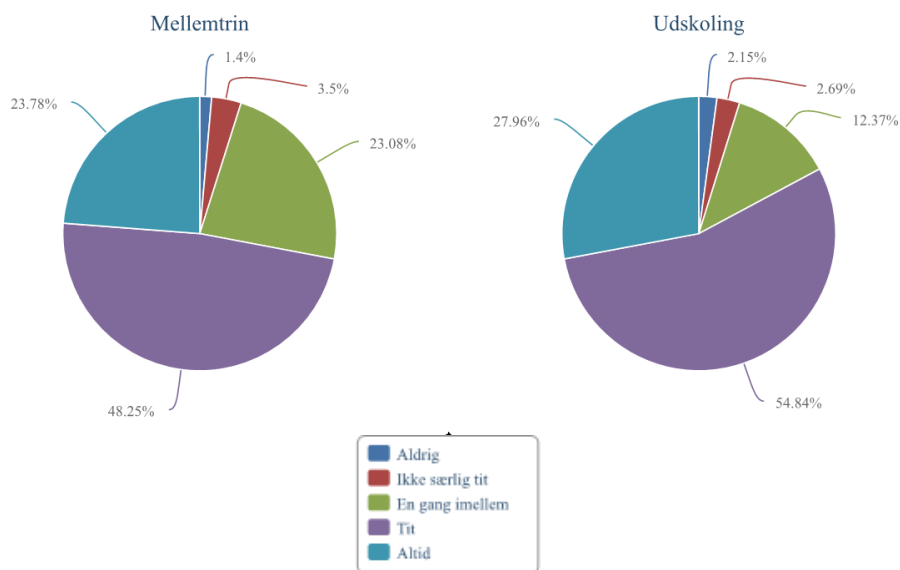
Valgmuligheder	Mellemtrin	Udskoling
Nej	68,28%	87,70%
Ja, af lærerne	2,07%	1,07%
Ja, af nogle fra min klasse	13,79%	11,23%
Ja, af nogle fra de andre klasser på skolen	15,86%	0%



### Hvor tit er du glad for at gå i skole?

Valgmuligheder	Melletrin	Udskoling
Aldrig	2	4
Ikke særlig tit	5	5
En gang imellem	33	23
Tit	69	102
Altid	34	52
<b>Antal deltagere, der har besvaret dette spørgsmål</b>	<b>143</b>	<b>186</b>

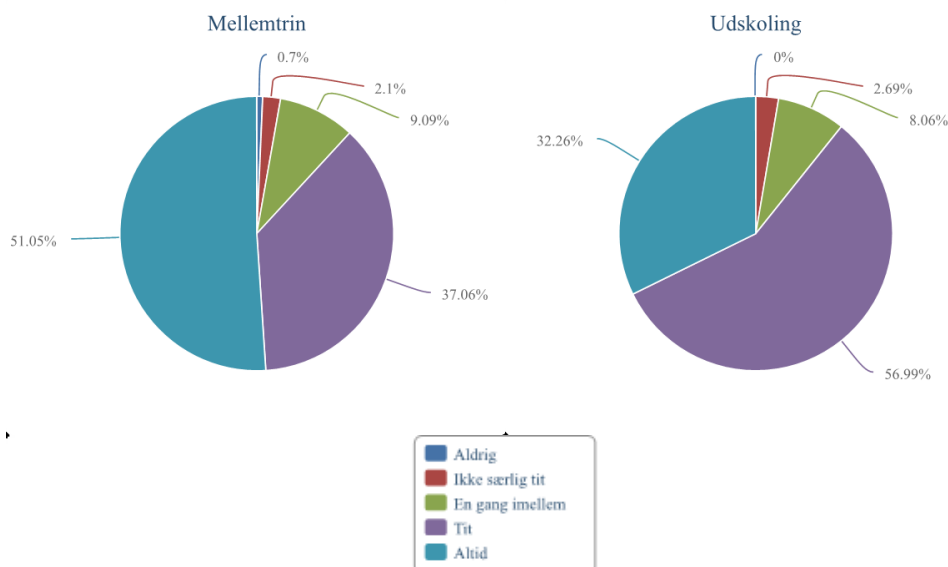
Valgmuligheder	Melletrin	Udskoling
Aldrig	1,40 %	2,15 %
Ikke særlig tit	3,50 %	2,69 %
En gang imellem	23,08 %	12,37 %
Tit	48,25 %	54,84 %
Altid	23,78 %	27,96 %



### Hvor tit er du glad for dine lærere?

Valgmuligheder	Melletrin	Udskoling
Aldrig	1	0
Ikke særlig tit	3	5
En gang imellem	13	15
Tit	53	106
Altid	73	60
<b>Antal deltagere, der har besvaret dette spørgsmål</b>	<b>143</b>	<b>186</b>

Valgmuligheder	Melletrin	Udskoling
Aldrig	0,70 %	0,00 %
Ikke særlig tit	2,10 %	2,69 %
En gang imellem	9,09 %	8,06 %
Tit	37,06 %	56,99 %
Altid	51,05 %	32,26 %

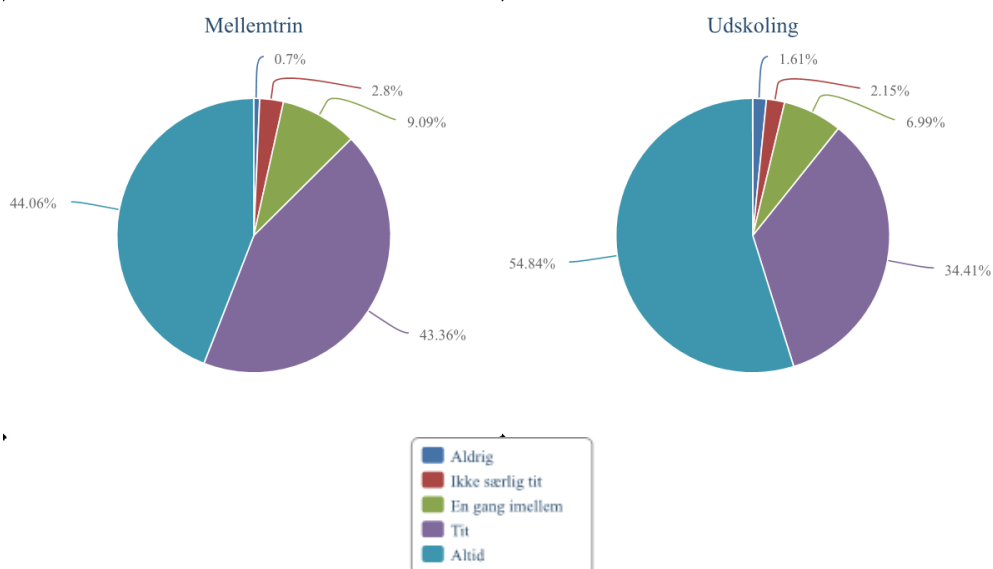




### Hvor tit har du noget at lave i frikvartererne?

Valgmuligheder	Mellemtrin	Udskoling
Aldrig	1	3
Ikke særlig tit	4	4
En gang imellem	13	13
Tit	62	64
Altid	63	102
<b>Antal deltagere, der har besvaret dette spørgsmål</b>	<b>143</b>	<b>186</b>

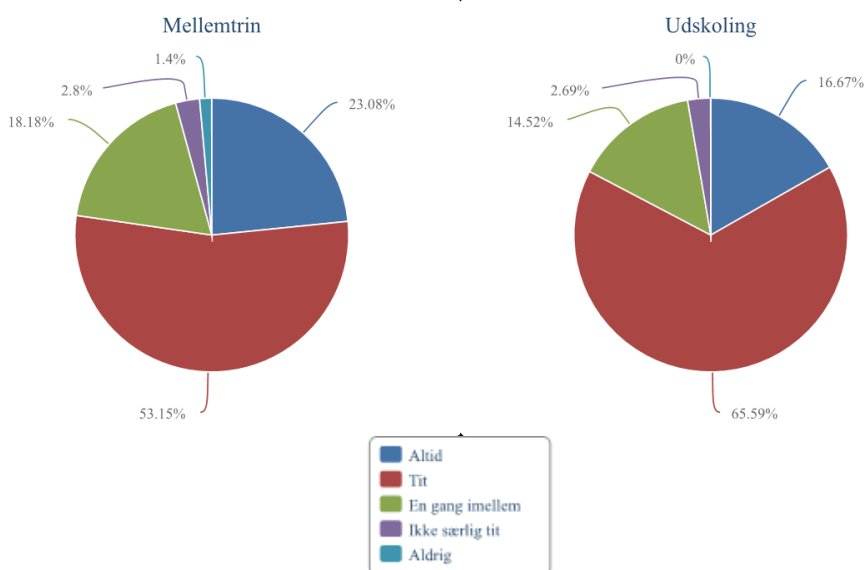
Valgmuligheder	Mellemtrin	Udskoling
Aldrig	0,70 %	1,61 %
Ikke særlig tit	2,80 %	2,15 %
En gang imellem	9,09 %	6,99 %
Tit	43,36 %	34,41 %
Altid	44,06 %	54,84 %



### Hvor tit synes du, at du lærer noget i timerne?

Valgmuligheder	Melletrin	Udskoling
Altid	33	31
Tit	76	122
En gang imellem	26	27
Ikke særlig tit	4	5
Aldrig	2	0
<b>Antal deltagere, der har besvaret dette spørgsmål</b>	<b>141</b>	<b>185</b>
<b>Samlet antal deltagere, der har fået stillet dette spørgsmål</b>	<b>143</b>	<b>186</b>

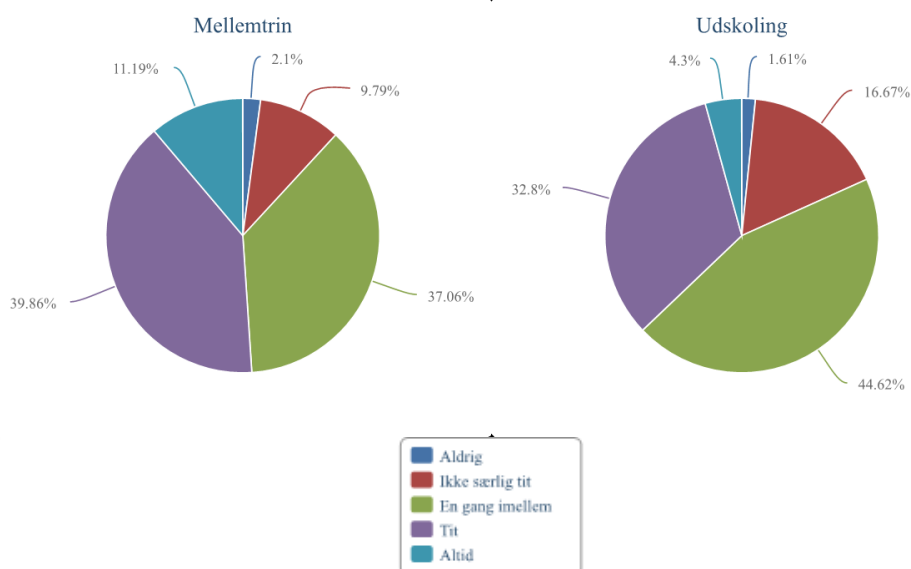
Valgmuligheder	Melletrin	Udskoling
Altid	23,40 %	16,76 %
Tit	53,90 %	65,95 %
En gang imellem	18,44 %	14,59 %
Ikke særlig tit	2,84 %	2,70 %
Aldrig	1,42 %	0,00 %



### Hvor tit synes du, at der er uro i timerne?

Valgmuligheder	Melletrin	Udskoling
Aldrig	3	3
Ikke særlig tit	14	31
En gang imellem	53	83
Tit	57	61
Altid	16	8
<b>Antal deltagere, der har besvaret dette spørgsmål</b>	<b>143</b>	<b>186</b>

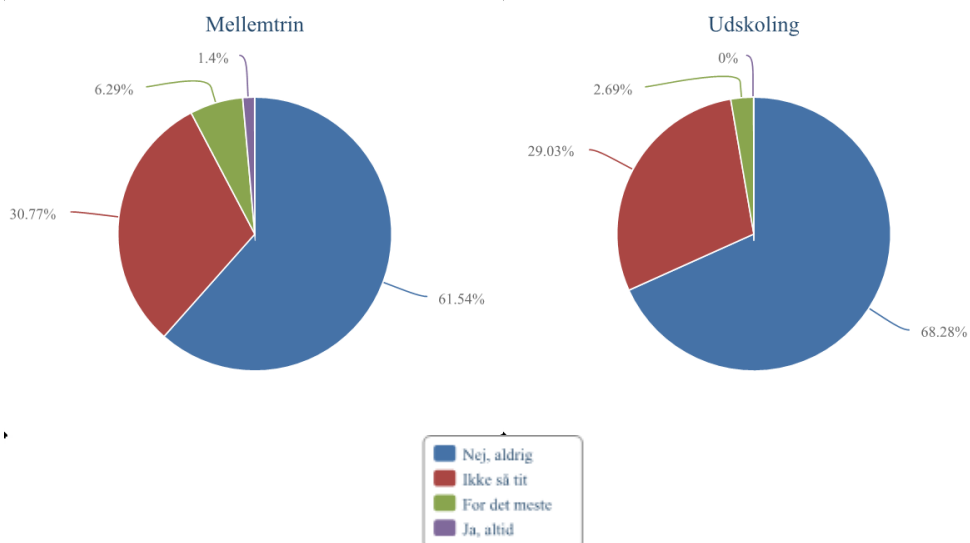
Valgmuligheder	Melletrin	Udskoling
Aldrig	2,10 %	1,61 %
Ikke særlig tit	9,79 %	16,67 %
En gang imellem	37,06 %	44,62 %
Tit	39,86 %	32,80 %
Altid	11,19 %	4,30 %



### Oplever du dig ensom i skolen?

Valgmuligheder	Mellemtrin	Udskoling
Nej, aldrig	88	127
Ikke så tit	44	54
For det meste	9	5
Ja, altid	2	0
<b>Antal deltagere, der har besvaret dette spørgsmål</b>	<b>143</b>	<b>186</b>

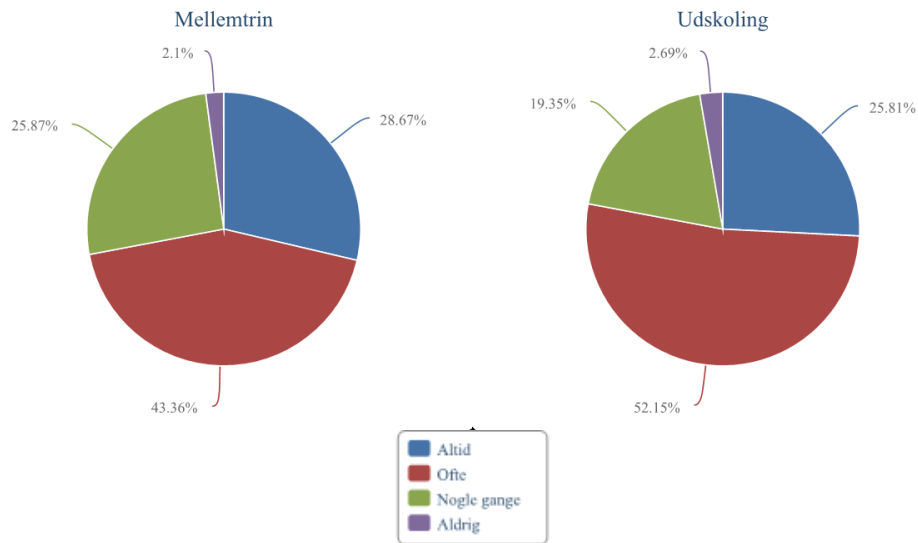
Valgmuligheder	Mellemtrin	Udskoling
Nej, aldrig	61,54 %	68,28 %
Ikke så tit	30,77 %	29,03 %
For det meste	6,29 %	2,69 %
Ja, altid	1,40 %	0,00 %



### Kan du overskue din skoledag?

Valgmuligheder	Melletrin	Udskoling
Altid	41	48
Ofte	62	97
Nogle gange	37	36
Aldrig	3	5
<b>Antal deltagere, der har besvaret dette spørgsmål</b>	<b>143</b>	<b>186</b>

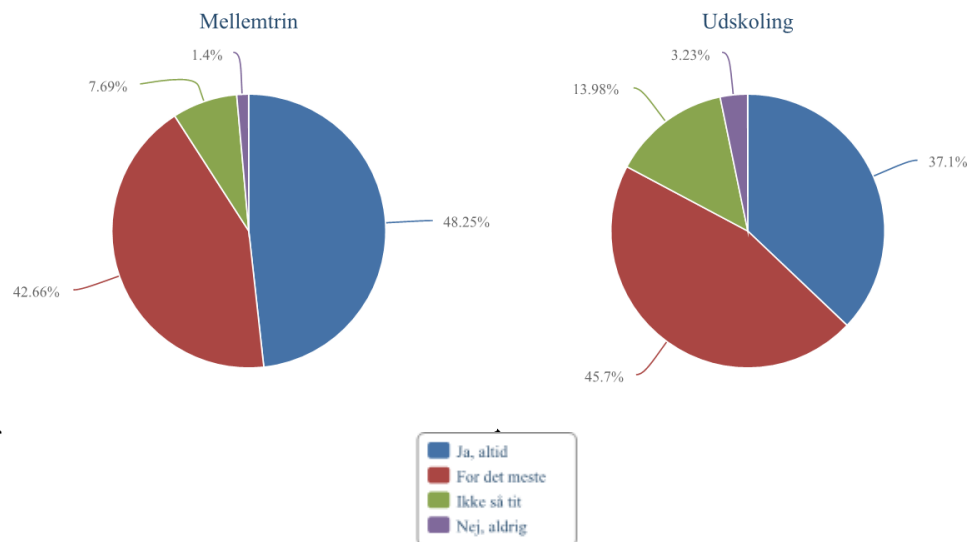
Valgmuligheder	Melletrin	Udskoling
Altid	28,67 %	25,81 %
Ofte	43,36 %	52,15 %
Nogle gange	25,87 %	19,35 %
Aldrig	2,10 %	2,69 %



## Er du stolt af din skole?

Valgmuligheder	Mellemtrin	Udskoling
Ja, altid	69	69
For det meste	61	85
Ikke så tit	11	26
Nej, aldrig	2	6
<b>Antal deltagere, der har besvaret dette spørgsmål</b>	<b>143</b>	<b>186</b>

Valgmuligheder	Mellemtrin	Udskoling
Ja, altid	48,25 %	37,10 %
For det meste	42,66 %	45,70 %
Ikke så tit	7,69 %	13,98 %
Nej, aldrig	1,40 %	3,23 %



### Hvor ofte i skoletiden er du glad for at være dig?

Valgmuligheder	Melletrin	Udskoling
Altid	79	99
For det meste	48	73
Ikke så tit	10	11
Aldrig	4	3
<b>Antal deltagere, der har besvaret dette spørgsmål</b>	<b>141</b>	<b>186</b>

Valgmuligheder	Melletrin	Udskoling
Altid	56,03 %	53,23 %
For det meste	34,04 %	39,25 %
Ikke så tit	7,09 %	5,91 %
Aldrig	2,84 %	1,61 %

